



BAGAIMANA CARA MENJADI PENYEDIA PADA SIPLAH TEMPRINA?

SEBUAH TUTORIAL

SIPLah Temprina V2.4



Kunjungi laman siplah.temprina.co.id

Siplah Temprina - Beranda

siplah.temprina.co.id

Kategori

Cari buku atau toko

Masuk

Daftar Penyedia

PENGUMUMAN

Penutupan sumber dana sementara akan dilakukan dari tanggal **20 Desember** hingga **31 Desember**. Dampak dari penutupan sementara ini adalah satuan pendidikan tidak dapat membuat transaksi baru di Siplah selama periode tersebut.

Pembukaan sumber dana akan dilakukan pada awal tahun anggaran berkenaan bersamaan dengan pembukaan RKAS di awal tahun sejalan dengan penerbitan Petunjuk Teknis Penggunaan Dana BOSP dan Satuan Biaya Dana BOSP.

Produk Populer

Belanja Jasa

Belanja Buku Non Teks

Belanja Alat Peraga Sekolah

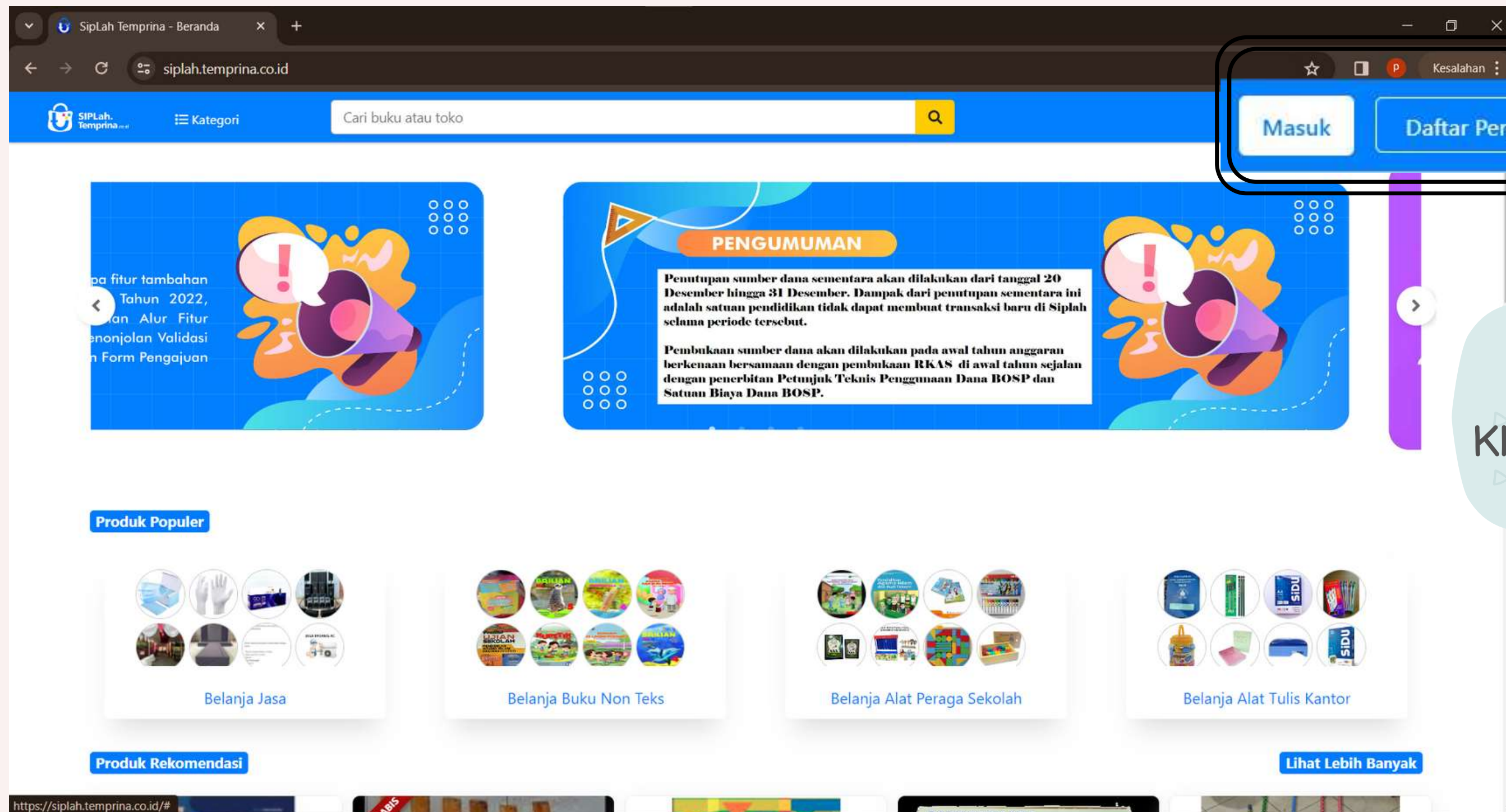
Belanja Alat Tulis Kantor

Produk Rekomendasi

Lihat Lebih Banyak

https://siplah.temprina.co.id/#

Lakukan registrasi awal sebagai penyedia



Tahap 1
Klik "Daftar Penyedia"

Akan muncul form registrasi akun baru

Isikan Informasi Akun

SIPLah.
Temprina.co.id

Daftar Akun Baru Sekarang

Informasi Akun

Nama Lengkap: Tabaran: NIK/KTP:

Email: No Handphone: No telepon Kantor:

Password: Konfirmasi Password:

Isikan Informasi Penanggung Jawab dan Bank

Informasi Penanggungjawab

Nama Lengkap: Jabatan:

Email: NIK/KTP:

Informasi Bank

Nama Bank: Nama Pemilik Rekening:

Pilih Nama Bank: Nomor Rekening: Cabang bank:

Isikan Informasi Toko

Informasi Toko

Nama Toko: Email:

Jenis Usaha: Kelas Usaha: Status:

SIUP: NIB: TDP:

Alamat: Pin Lokasi:

Provinsi: Kabupaten: Kecamatan: Kode Pos:

Isikan Informasi Perpajakan dan lakukan upload dokumen

Informasi Pajak

Nama pada NPWP: Nomor NPWP:

Informasi Dokumen

Gunakan file berekstensi .png, .jpg, atau .pdf, dan Max ukuran file 5 mb

KTP Penanggungjawab: NPWP: SIUP: NIB: TDP:

Tahap 2

Isi form registrasi

Centang Kolom persetujuan syarat dan ketentuan SIPLah Temprina lalu klik "Daftar"

Tahap 3

Klik "Daftar"

Saya telah membaca dan menyetujui [Syarat dan Ketentuan SIPLah](#)

Daftar

Sudah punya akun? [Silahkan Login](#)

**Lalu tunggu, admin kami akan melakukan
verifikasi akun baru Anda**

Setelah dilakukan verifikasi, Anda bisa login dengan email dan password yang didaftarkan sebelumnya

**Silahkan kunjungi kembali
<https://siplah.temprina.co.id/>**

**Lalu klik "Masuk" pada pojok kanan atas dashboard
SIPLah Temprina**

Klik "Masuk"

Siplah Temprina - Beranda

siplah.temprina.co.id

Kategori

Cari buku atau toko

Masuk

Daftar Penyedia

PENGUMUMAN

Penutupan sumber dana sementara akan dilakukan dari tanggal 20 Desember hingga 31 Desember. Dampak dari penutupan sementara ini adalah satuan pendidikan tidak dapat membuat transaksi baru di Siplah selama periode tersebut.

Pembukaan sumber dana akan dilakukan pada awal tahun anggaran berkenaan bersamaan dengan pembukaan RKAS di awal tahun sejalan dengan penerbitan Petunjuk Teknis Penggunaan Dana BOSP dan Satuan Biaya Dana BOSP.

Sistem Informasi

Adalah sistem yang digunakan sebagai proses PBM dan lainnya ber...

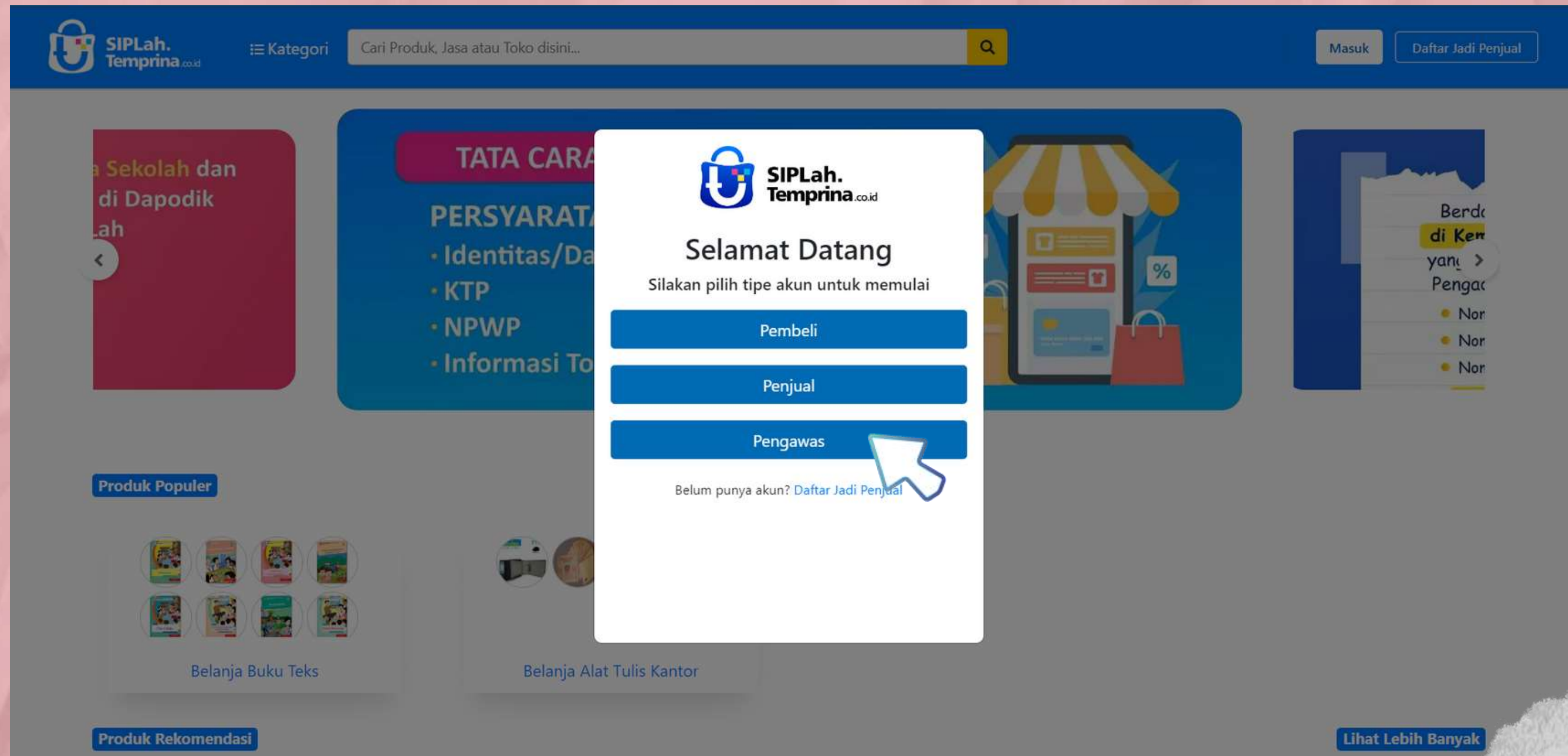
Produk Populer

- Belanja Jasa
- Belanja Buku Non Teks
- Belanja Alat Peraga Sekolah
- Belanja Alat Tulis Kantor

Produk Rekomendasi

Lihat Lebih Banyak

Pilih tipe akun login, klik "penjual" untuk login sebagai penyedia



The screenshot shows the SIPLah Temprina website interface. At the top, there is a navigation bar with the logo, a search bar, and buttons for 'Masuk' and 'Daftar Jadi Penjual'. A modal window is centered on the screen, titled 'Selamat Datang' (Welcome), with the instruction 'Silakan pilih tipe akun untuk memulai' (Please select an account type to start). The modal offers three account types: 'Pembeli' (Buyer), 'Penjual' (Seller), and 'Pengawas' (Admin). A mouse cursor is pointing at the 'Pengawas' button. Below the buttons, there is a link: 'Belum punya akun? [Daftar Jadi Penjual](#)'. The background of the website shows a 'TATA CARA' (Terms and Conditions) section with requirements like 'Identitas/Daftar', 'KTP', 'NPWP', and 'Informasi Toko'. There are also sections for 'Produk Populer' (Popular Products) and 'Produk Rekomendasi' (Recommended Products).

SIPLah. Temprina.co.id

Kategori Cari Produk, Jasa atau Toko disini...

Masuk Daftar Jadi Penjual

TATA CARA

PERSYARATAN

- Identitas/Daftar
- KTP
- NPWP
- Informasi Toko

Selamat Datang

Silakan pilih tipe akun untuk memulai

Pembeli

Penjual

Pengawas

Belum punya akun? [Daftar Jadi Penjual](#)

Produk Populer

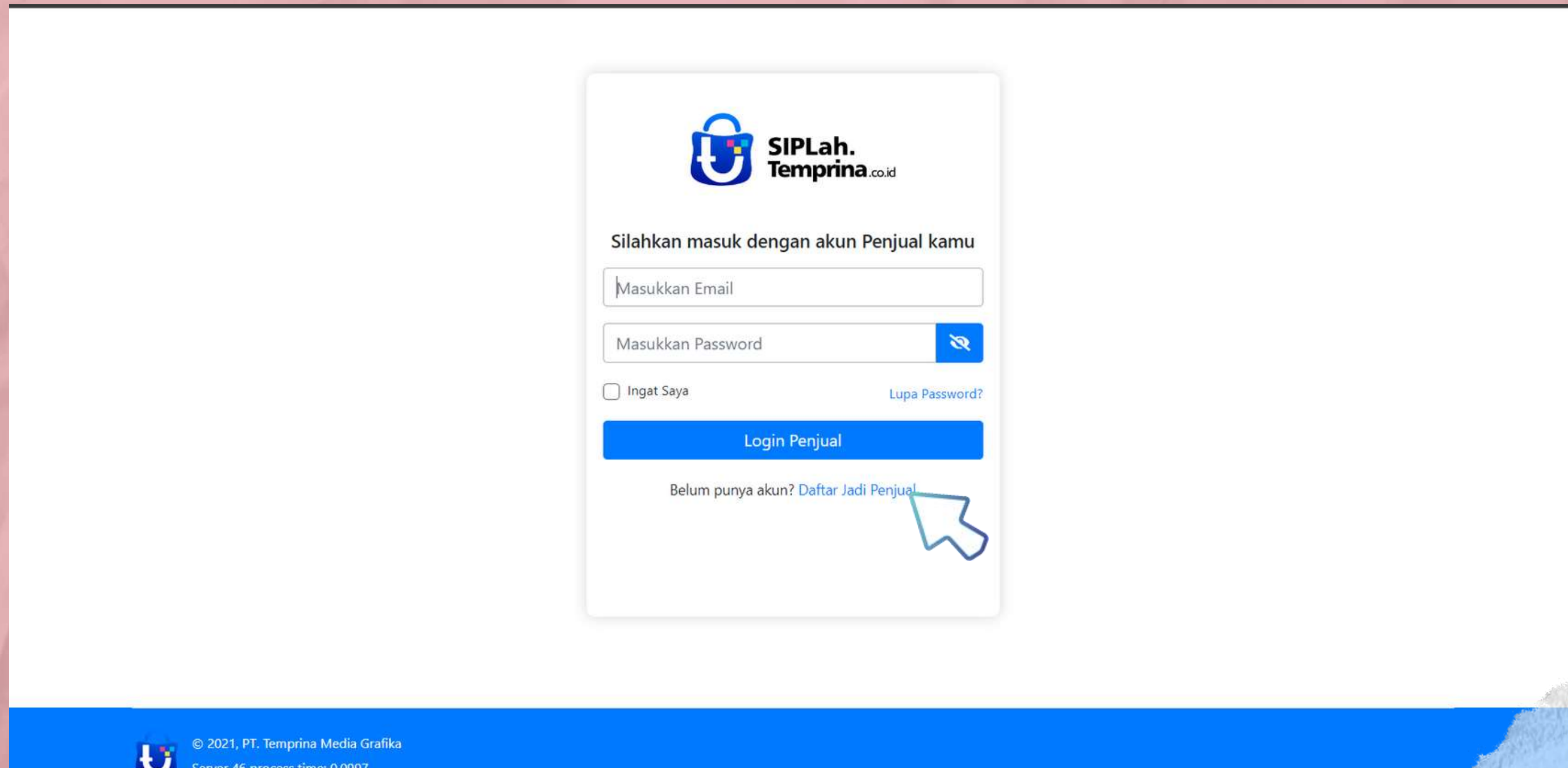
Belanja Buku Teks


Belanja Alat Tulis Kantor

Produk Rekomendasi

Lihat Lebih Banyak


Masukkan email dan password yang sudah didaftarkan sebelumnya lalu klik "login penjual"



 **SIPLah.**
Temprina.co.id

Silahkan masuk dengan akun Penjual kamu


Masukkan Email


Masukkan Password 

Ingat Saya [Lupa Password?](#)

[Login Penjual](#)

Belum punya akun? [Daftar Jadi Penjual](#)

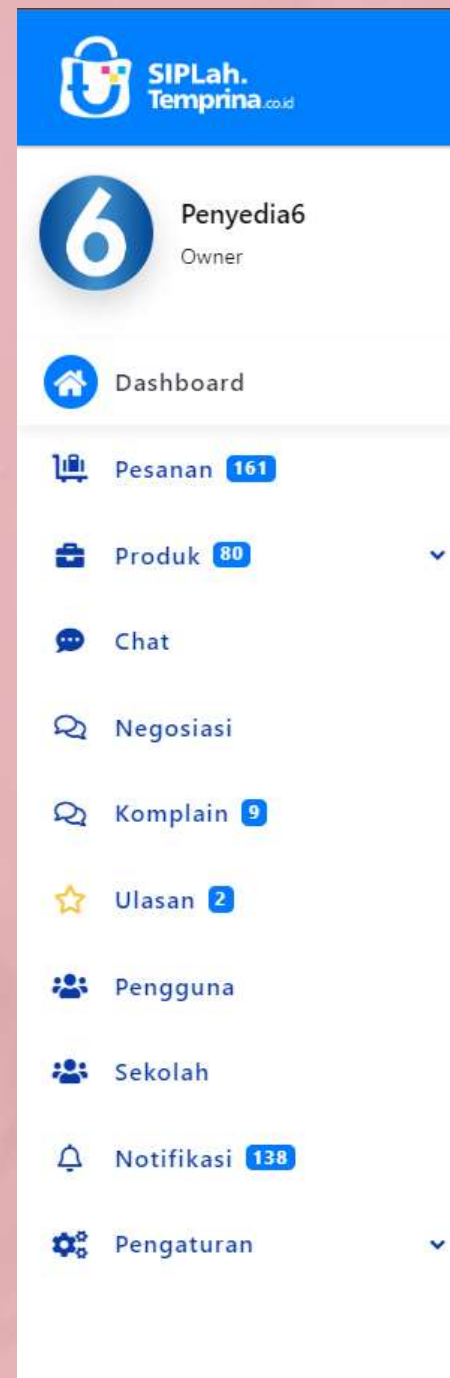


 © 2021, PT. Temprina Media Grafika
Server 46 process time: 0.0907

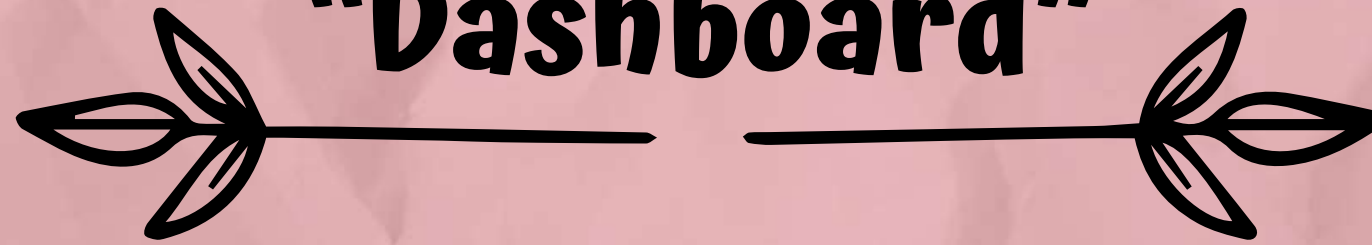
Berikut tampilan awal dashboard SIPLah setelah login

The screenshot displays the SIPLah dashboard interface. At the top left, the logo "SIPLah. Temprina.co.id" is visible. A search bar contains the text "Cari Produk, Jasa". On the top right, there is a notification bell icon with "138" and a "Penyedia6" indicator. A central white notification pop-up titled "Notifikasi Pengguna" contains the text "Anda memiliki 138 notifikasi yang perlu dibaca." and a blue button labeled "Buka Notifikasi". Below the notification, a large banner features a login form with fields for "Email" and "Password", a "Login" button, and the text "SSO Dapodik". To the right of the banner, there is a section titled "TAT" and "PERS" with a list of items: "• Id", "• KTP", "• NPW", and "• Infor". Below the banner, there are two product categories: "Produk Populer" with sub-sections "Belanja Buku Teks" and "Belanja Alat Tulis Kantor", and "Produk Rekomendasi" with a "Lihat Lebih Banyak" button.

Pada SIPLah Temprina, ada beberapa fitur yang akan dibahas satu per satu selanjutnya



"Dashboard"



SIPLah. Temprina.co.id

6 Penyedia6 Owner

- Dashboard
- Pesanan 161
- Produk 80
- Chat
- Negosiasi
- Komplain 9
- Ulasan 2
- Pengguna
- Sekolah
- Notifikasi 138
- Pengaturan

Dashboard berisikan informasi mengenai status masing - masing pesanan, berfungsi untuk mencari PO/Invoice beserta detailnya

Dilengkapi dengan fitur pencarian untuk mempermudah pencarian suatu pesanan berdasarkan status pesanan

Terdapat informasi total transaksi beserta nilai rupiahnya

Dashboard

Sudah Dikonfirmasi | Komplain Pesanan | Sudah Dikirim | Sudah Terima Belum BAST | Sudah BAST Bayar | Pesanan Dibayar | Pembayaran Diteruskan Selesai

Total Transaksi: 9 | Nilai Transaksi: Rp21.593.970

Purchase Order	Invoice	Sekolah	Tanggal	Total Pajak	Total Bayar	Aksi
PO-94-0000144	INV-2024030109291094	UPTD SDN 1 SUKADANA	2024-03-01 09:02:36	Rp0	Rp7.000	
PO-94-0000143	INV-2024021902191093	UPTD SDN 1 SUKADANA	2024-02-16 14:37:20	Rp0	Rp98.000	
PO-94-0000141	INV-2024021309531091	UPTD SDN 1 SUKADANA	2024-02-13 09:37:29	Rp0	Rp370.040	
PO-94-0000136	INV-2024020211041081	UPTD SDN 1 SUKADANA	2024-01-31 14:06:02	Rp0	Rp1.646.210	
PO-94-0000133	INV-2024012603541078	UPTD SDN 1 SUKADANA	2024-01-26 14:11:54	Rp0	Rp477.000	
PO-94-000082	INV-2023120406531018	UPTD SDN MEKARSARI	2023-12-04 06:52:59	Rp0	Rp49.950	
PO-94-000070	INV-2023112111461003	UPTD SDN 1 SUKADANA	2023-11-21 09:11:49	Rp0	Rp6.698.000	

Pesanan

Pada halaman pesanan berisikan informasi pesanan berupa nama satdik, alamat pengiriman, kurir, nilai pajak, nilai pesanan dan status pesanan. Anda dapat melakukan proses lebih lanjut atas pesanan yang masuk, pesanan teratas menunjukkan pesanan yang baru masuk/baru dipesan. Anda bisa melakukan aksi lebih lanjut untuk memproses atau menolak dengan mengklik tombol aksi yang tersedia

Anda bisa melakukan pencairan dengan fitur filter. Yaitu dengan pilihan filter nomor PO, nama sekolah dan status pesanan

SIPLah.
Temprina.co.id

6 Penyedia6
Owner

Dashboard

Pesanan 161

Chat

Negosiasi

Komplain 9

Ulasan 2

Pengguna

Sekolah

Notifikasi 138

Pengaturan

Pesanan

1 (UPTD SDN 1 SUKADANA) 2024-03-20 12:06:52 Menunggu Diproses [Lihat Detail Pesanan](#)

Draft Surat Pesanan

Alamat Pengiriman	Kurir	Nilai Pajak	Nilai Pesanan
Warsono. Jl Raya Sukadana Desa Sukadana Kec. Tukdana Kab. Indramayu Prov. Jawa Barat	pos (Rp18.500) PPN:(Rp0)	Rp297	Rp21.500

2 (UPTD SDN 1 SUKADANA) 2024-03-20 11:31:41 Menunggu Diproses [Lihat Detail Pesanan](#)

Draft Surat Pesanan

Alamat Pengiriman	Kurir	Nilai Pajak	Nilai Pesanan
Warsono. Jl Raya Sukadana Desa Sukadana Kec. Tukdana Kab. Indramayu Prov. Jawa Barat	pos (Rp18.500) PPN:(Rp2.035)	Rp3.868	Rp39.035

3 (UPTD SDN 1 SUKADANA) 2024-03-15 13:46:30 Dibatalkan Otomatis [Lihat Detail Pesanan](#)

Draft Surat Pesanan

Alamat Pengiriman	Kurir	Nilai Pajak	Nilai Pesanan
-------------------	-------	-------------	---------------

Filter

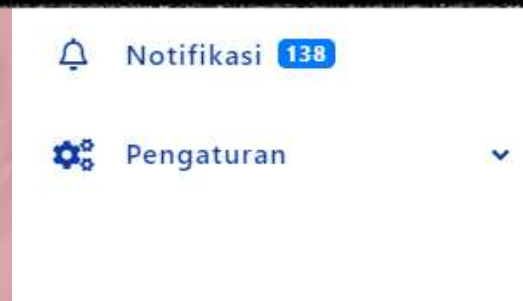
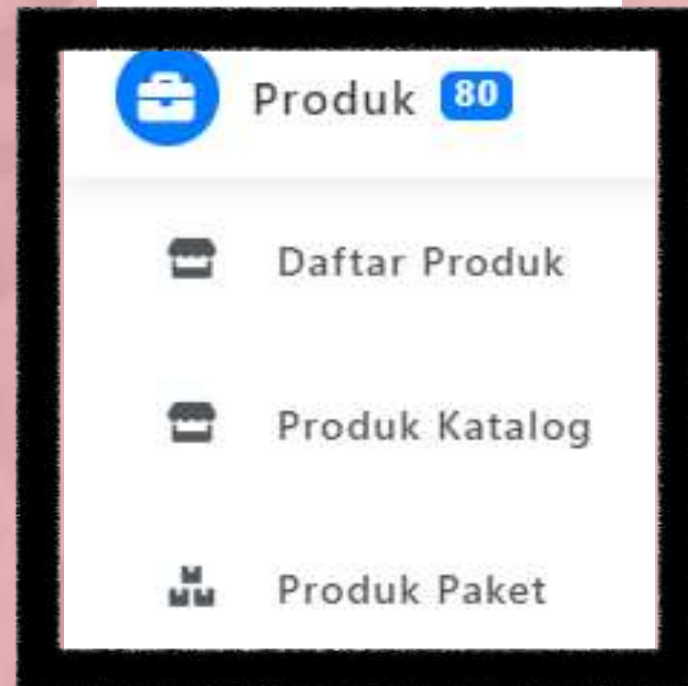

Proses Tolak

Anda bisa melakukan pencairan dengan fitur filter. Yaitu dengan pilihan filter nomor PO, nama sekolah dan status pesanan

Anda bisa melakukan proses lebih lanjut. Klik tombol hijau untuk memproses pesanan yang yakin pesanan akan ditanggapi. Klik tombol merah bilamana ingin menolak pesanan. Icon detail yaitu "icon mata" blok biru digunakan untuk melihat pesanan secara rinci

Produk

Terdapat 3 subfungsi pada fitur produk yaitu: Daftar Produk, Produk Katalog dan Produk Paket



1 **Daftar Produk**
berisikan etalase produk yang sudah diupload sebelumnya. Untuk mengupload produk bisa melalui fitur Daftar Produk > Import Produk

2 **Produk Katalog**
Fitur Produk Katalog berfungsi bilamana Penyedia ingin mengupload produk buku via Katalog yang telah disediakan SIPLah. Mayoritas buku adalah buku HET dan Buku dari Kementerian

3 **Produk Paket**
Fitur Produk Paket adalah strategi pengelompokan dua atau lebih produk dalam satu paket penjualan untuk mempermudah satdik dalam memilih produk untuk dimasukkan ke keranjang

1 Daftar Produk

Export produk berguna untuk mendownload data produk yang sudah Anda upload sebelumnya. Hasil export produk akan berupa file excel

Export Produk

Daftar Produk

Pilih Kategori

Status

Export Produk

Import Produk

+Tambah Produk

Import produk digunakan untuk mengupload produk melalui template excel yang sudah disediakan siplah.temprina.co.id

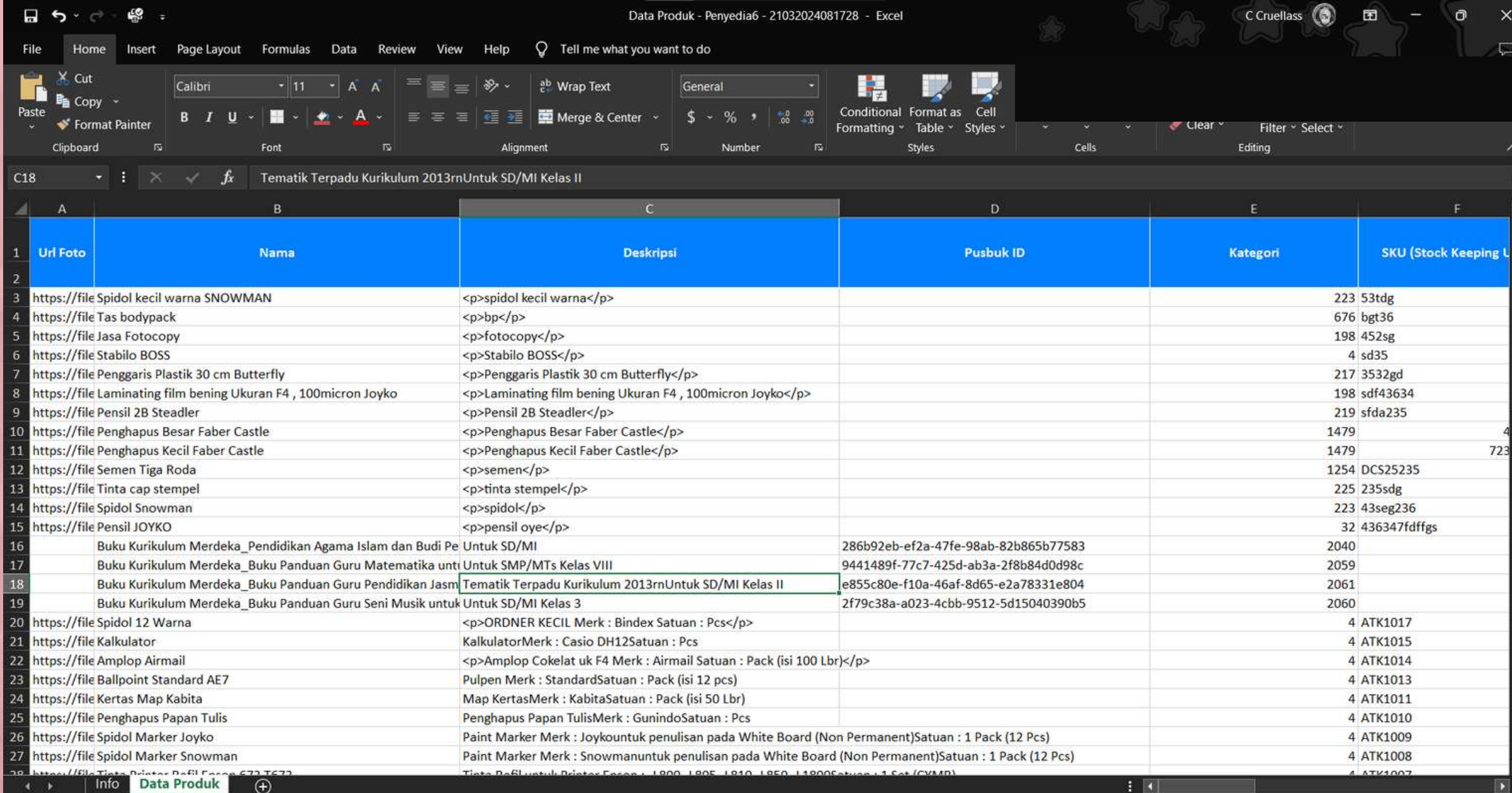
Import Produk

+Tambah Produk

Tambah produk digunakan untuk menambahkan produk secara manual satu per satu

Export Produk

Ketika Anda klik "Export Produk" akan muncul hasil download berupa file excel yang berisikan data produk yang sudah Anda upload

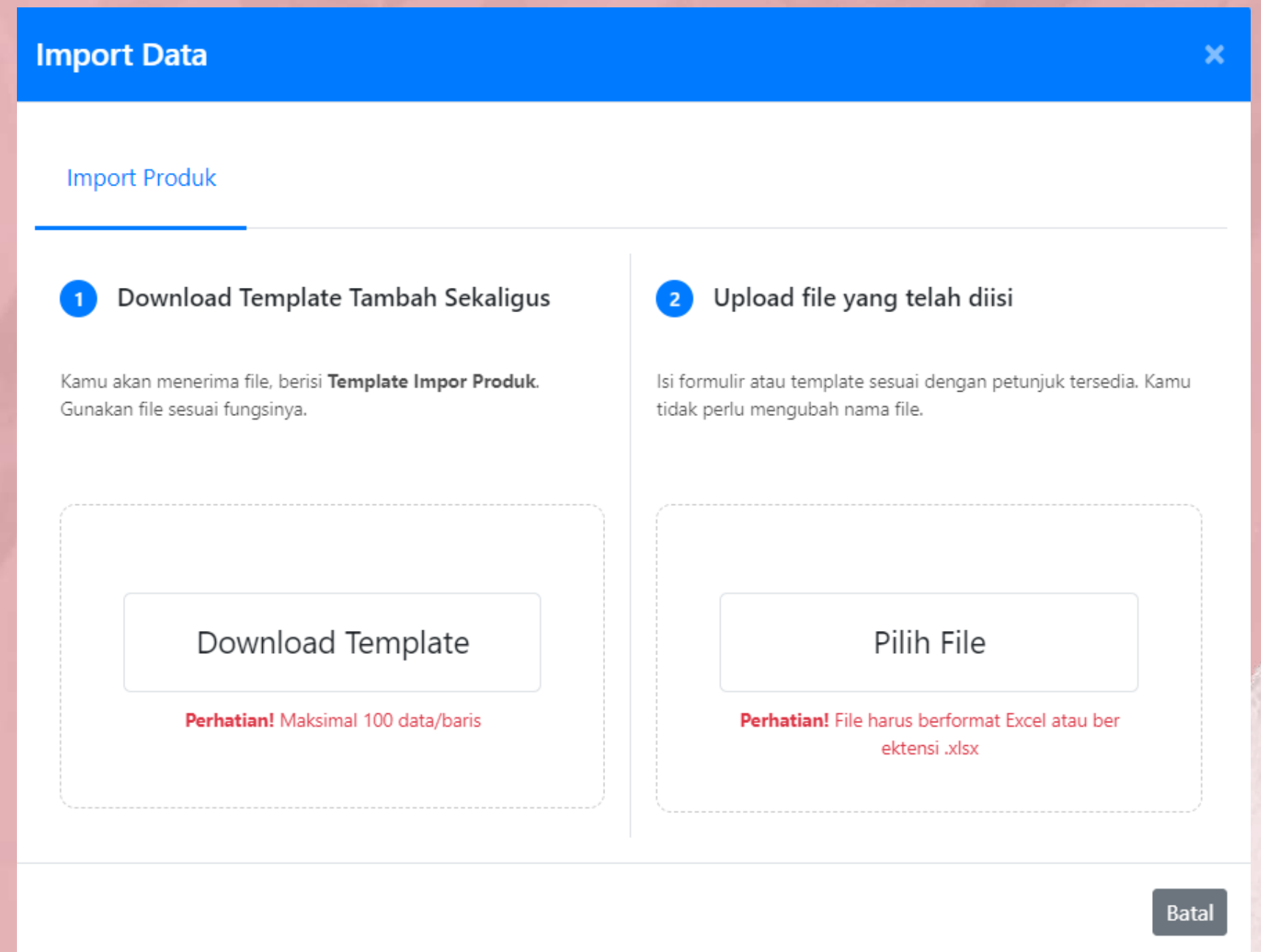
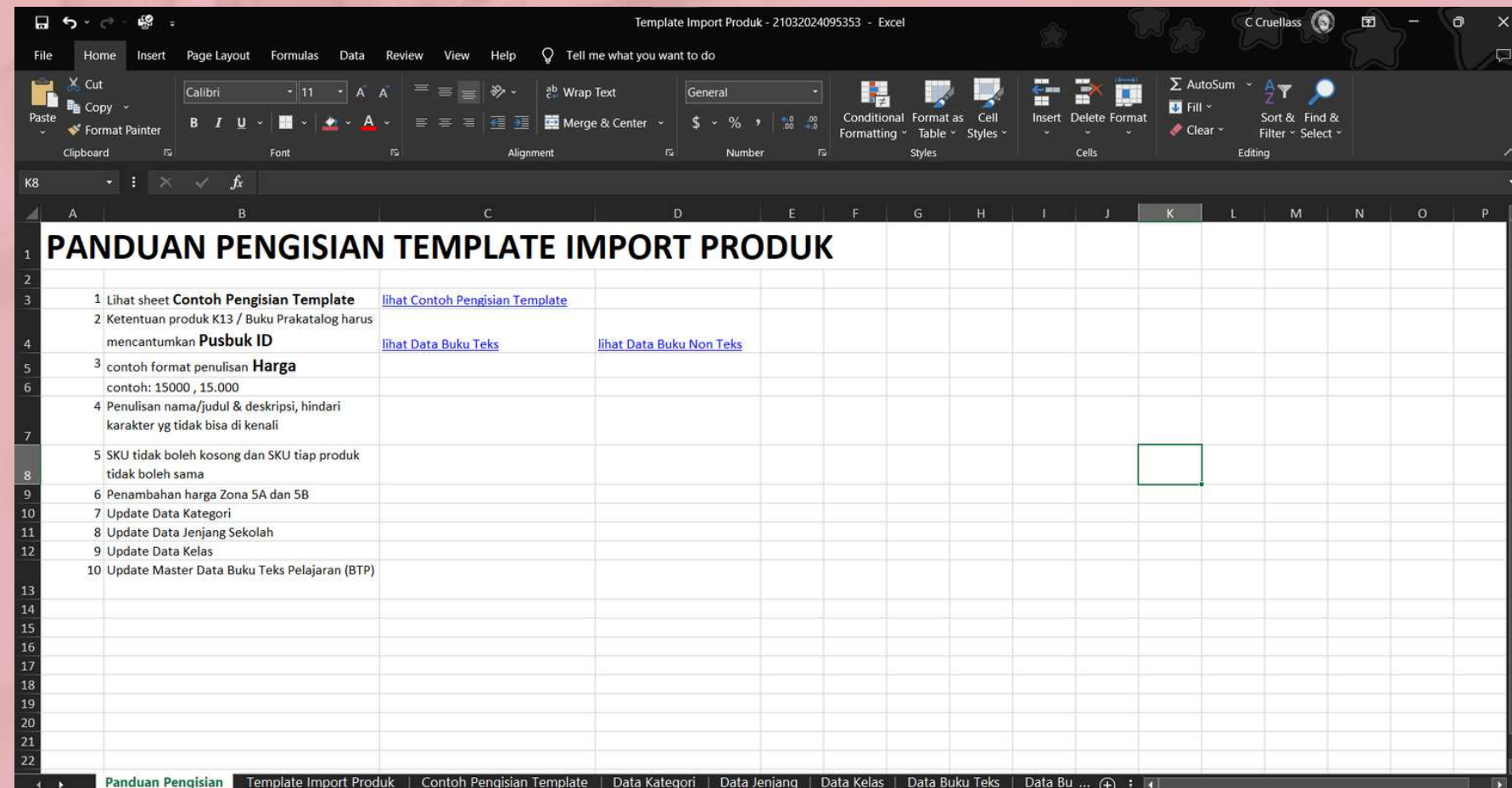


1	Url Foto	Nama	Deskripsi	Pusbuk ID	Kategori	SKU (Stock Keeping L
2						
3	https://file	Spidol kecil warna SNOWMAN	<p>spidol kecil warna</p>			223 53tdg
4	https://file	Tas bodypack	<p>bp</p>			676 bgt36
5	https://file	Jasa Fotocopy	<p>fotocopy</p>			198 452sg
6	https://file	Stabilo BOSS	<p>Stabilo BOSS</p>			4 sd35
7	https://file	Penggaris Plastik 30 cm Butterfly	<p>Penggaris Plastik 30 cm Butterfly</p>			217 3532gd
8	https://file	Laminating film bening Ukuran F4 , 100micron Joyko	<p>Laminating film bening Ukuran F4 , 100micron Joyko</p>			198 sdf43634
9	https://file	Pensil 2B Steadler	<p>Pensil 2B Steadler</p>			219 sfda235
10	https://file	Penghapus Besar Faber Castle	<p>Penghapus Besar Faber Castle</p>			1479
11	https://file	Penghapus Kecil Faber Castle	<p>Penghapus Kecil Faber Castle</p>			1479
12	https://file	Semen Tiga Roda	<p>semen</p>			1254 DCS25235
13	https://file	Tinta cap stempel	<p>tinta stempel</p>			225 235sdg
14	https://file	Spidol Snowman	<p>spidol</p>			223 43seg236
15	https://file	Pensil JOYKO	<p>pensil oye</p>			32 436347dffgs
16		Buku Kurikulum Merdeka_Pendidikan Agama Islam dan Budi Pe	Untuk SD/MI	286b92eb-ef2a-47fe-98ab-82b865b77583		2040
17		Buku Kurikulum Merdeka_Buku Panduan Guru Matematika unti	Untuk SMP/MTs Kelas VIII	9441489f-77c7-425d-ab3a-2f8b84d0d98c		2059
18		Buku Kurikulum Merdeka_Buku Panduan Guru Pendidikan Jasm	Tematik Terpadu Kurikulum 2013rnUntuk SD/MI Kelas II	e855c80e-f10a-46af-8d65-e2a78331e804		2061
19		Buku Kurikulum Merdeka_Buku Panduan Guru Seni Musik untuk	Untuk SD/MI Kelas 3	2f79c38a-a023-4cbb-9512-5d15040390b5		2060
20	https://file	Spidol 12 Warna	<p>ORDNER KECIL Merk : Bindex Satuan : Pcs</p>			4 ATK1017
21	https://file	Kalkulator	KalkulatorMerk : Casio DH12Satuan : Pcs			4 ATK1015
22	https://file	Amplop Airmail	<p>Amplop Cokelat uk F4 Merk : Airmail Satuan : Pack (isi 100 Lbr)</p>			4 ATK1014
23	https://file	Ballpoint Standard AE7	Pulpen Merk : StandardSatuan : Pack (isi 12 pcs)			4 ATK1013
24	https://file	Kertas Map Kabita	Map KertasMerk : KabitaSatuan : Pack (isi 50 Lbr)			4 ATK1011
25	https://file	Penghapus Papan Tulis	Penghapus Papan TulisMerk : GunindoSatuan : Pcs			4 ATK1010
26	https://file	Spidol Marker Joyko	Paint Marker Merk : Joykountuk penulisan pada White Board (Non Permanent)Satuan : 1 Pack (12 Pcs)			4 ATK1009
27	https://file	Spidol Marker Snowman	Paint Marker Merk : Snowmanuntuk penulisan pada White Board (Non Permanent)Satuan : 1 Pack (12 Pcs)			4 ATK1008
28	https://file	Tinta Printer Profil Epson 673 7673	Tinta Profil untuk Printer Epson : L900, L905, L910, L950, L1900Satuan : 1 Set (C/M/Y)			4 ATK1007

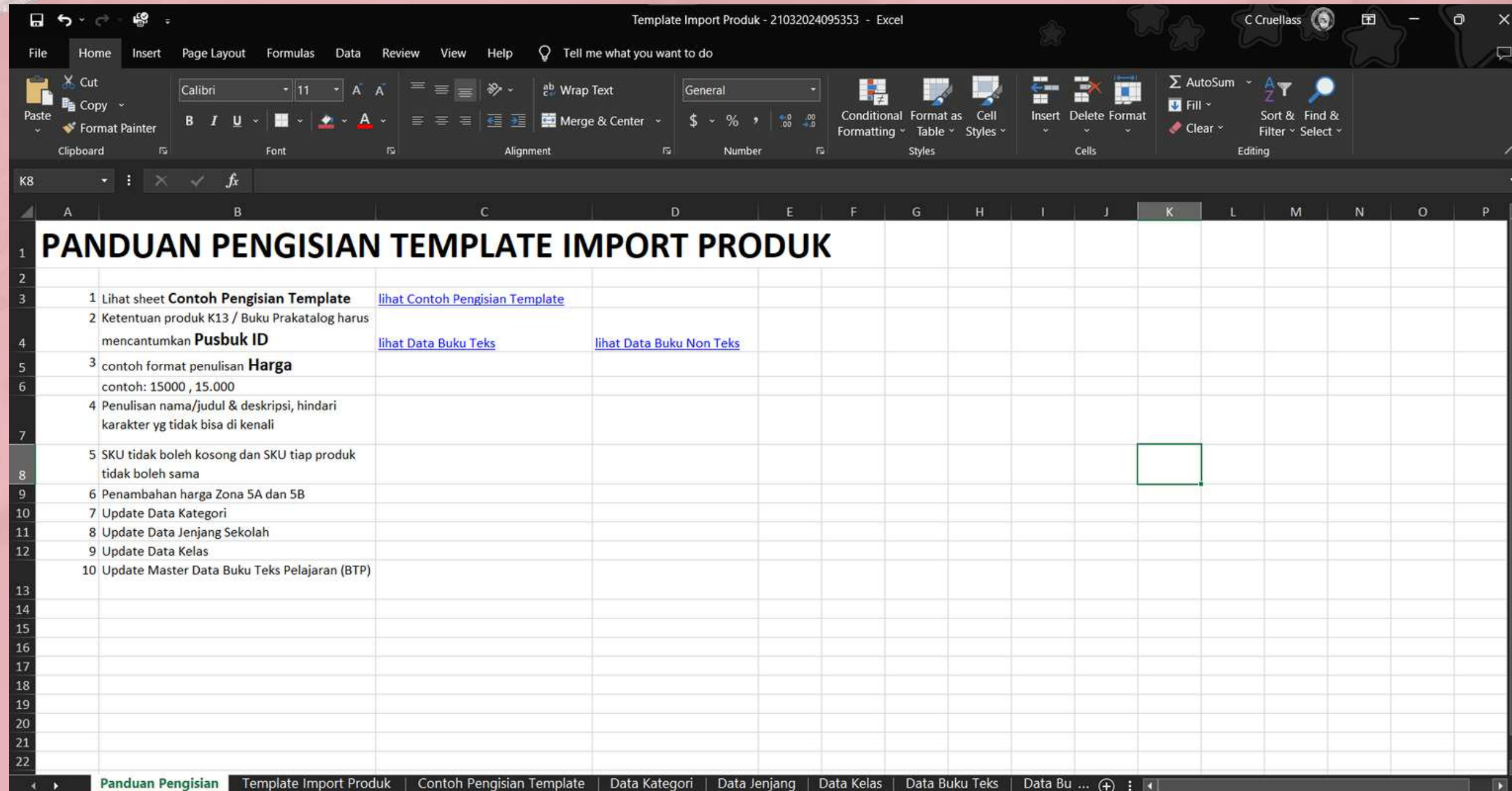
Import Produk

Klik "Import Produk" dan akan muncul 2 langkah untuk mengupload produk dengan menggunakan template dari SIPLah Temprina (tambah sekaligus)

1. DOWNLOAD TEMPLATE UNTUK TAMBAH SEKALIGUS. TEMPLATE AKAN MUNCUL SEPERTI INI:



Import Produk



Template Import Produk - 21032024095353 - Excel

File Home Insert Page Layout Formulas Data Review View Help Tell me what you want to do

Clipboard Font Alignment Number Styles Cells Editing

K8

PANDUAN PENGISIAN TEMPLATE IMPORT PRODUK

1	1 Lihat sheet Contoh Pengisian Template	lihat Contoh Pengisian Template	
2	2 Ketentuan produk K13 / Buku Prakatalog harus mencantumkan Pusbuk ID	lihat Data Buku Teks	lihat Data Buku Non Teks
3	3 contoh format penulisan Harga contoh: 15000 , 15.000		
4	4 Penulisan nama/judul & deskripsi, hindari karakter yg tidak bisa di kenali		
5	5 SKU tidak boleh kosong dan SKU tiap produk tidak boleh sama		
6	6 Penambahan harga Zona 5A dan 5B		
7	7 Update Data Kategori		
8	8 Update Data Jenjang Sekolah		
9	9 Update Data Kelas		
10	10 Update Master Data Buku Teks Pelajaran (BTP)		

Panduan Pengisian Template Import Produk Contoh Pengisian Template Data Kategori Data Jenjang Data Kelas Data Buku Teks Data Bu ...

Silahkan melakukan pengisian template import produk tambah sekaligus,

Ikuti panduan pengisian template import produk dengan cara klik hyperlink “lihat Contoh Pengisian Template”

Ketika selesai langsung simpan file template import produk (ctrl + s) tanpa mengubah nama file.

Import Produk

Upload file template produk pada kolom upload file, klik "Pilih File"



Import Data

Import Produk

- 1 Download Template Tambah Sekaligus**

Kamu akan menerima file, berisi **Template Impor Produk**.
Gunakan file sesuai fungsinya.

Download Template

Perhatian! Maksimal 100 data/baris
- 2 Upload file yang telah diisi**

Isi formulir atau template sesuai dengan petunjuk tersedia. Kamu tidak perlu mengubah nama file.

Pilih File

Perhatian! File harus berformat Excel atau ber-
ekstensi .xlsx

Batal

Open

This PC > Downloads

Organize New folder

Name

Today (6)

Template Import Produk - 21032024095353

File name: Template Import Produk - 21032024095353

Microsoft Excel Worksheet

Open Cancel

Download

Perhatian! Maksimal 100 data

Perhatian! File harus berformat Excel atau ber-
ekstensi .xlsx

Batal

Pilih file template yang sudah diisi sebelumnya lalu klik open

Import Produk

Maka selanjutnya sistem akan melakukan proses import, tunggu hingga prosesnya selesai lalu Anda akan beralih otomatis pada halaman data produk

Import Data

Import Produk

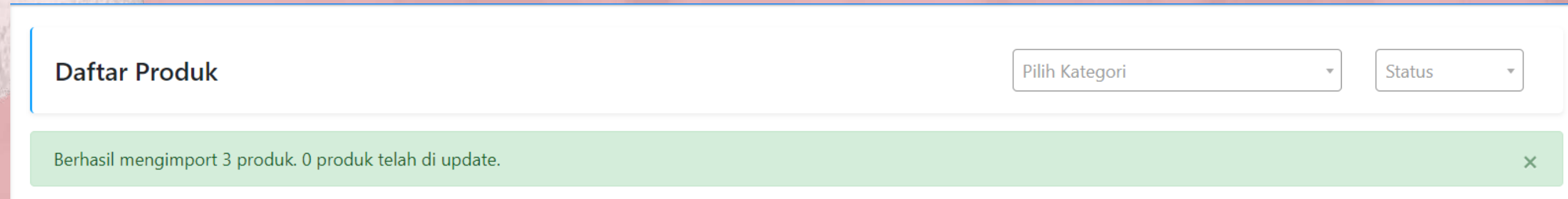
- 1** Download Template Tambah Sekaligus
Kamu akan menerima file, berisi **Template Impor Produk**.
Gunakan file sesuai fungsinya.

[Download Template](#)
Perhatian! Maksimal 100 data/baris
- 2** Upload file yang telah diisi
Isi formulir atau template sesuai dengan petunjuk tersedia. Kamu tidak perlu mengubah nama file.

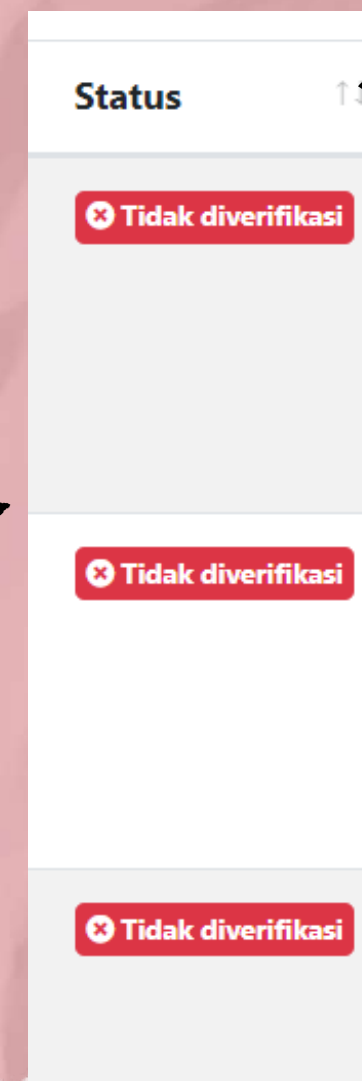
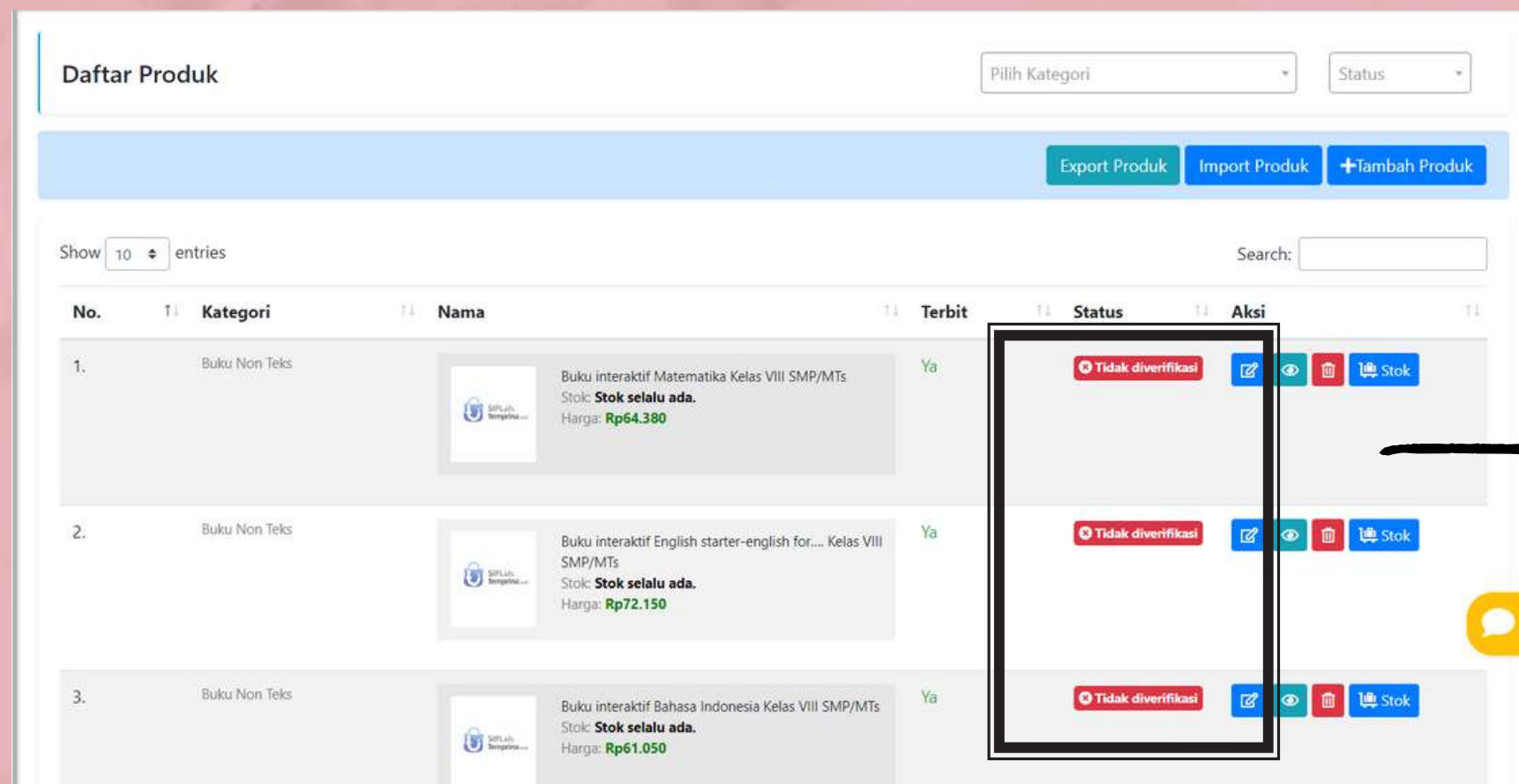
[Pilih file](#)
Sedang mengimport data
Perhatian! File harus berformat Excel atau ber-
ektensi .xlsx

Batal

Akan ada notifikasi ketika Anda sudah berhasil upload produk



Dan produk yang baru saja diupload akan muncul pada data produk dengan status tidak aktif. Ini menandakan perlu verifikasi admin SIPLah untuk mengaktifkan produknya dan menjadikannya tampil pada etalase Anda



Ini menandakan perlu verifikasi admin SIPLah untuk mengaktifkan produknya dan menjadikannya tampil pada etalase Anda
















Tampilan setelah dilakukan verifikasi oleh admin, status produk menjadi "Terverifikasi"

Daftar Produk

Pilih Kategori Status

Export Produk Import Produk +Tambah Produk

Show 10 entries Search:

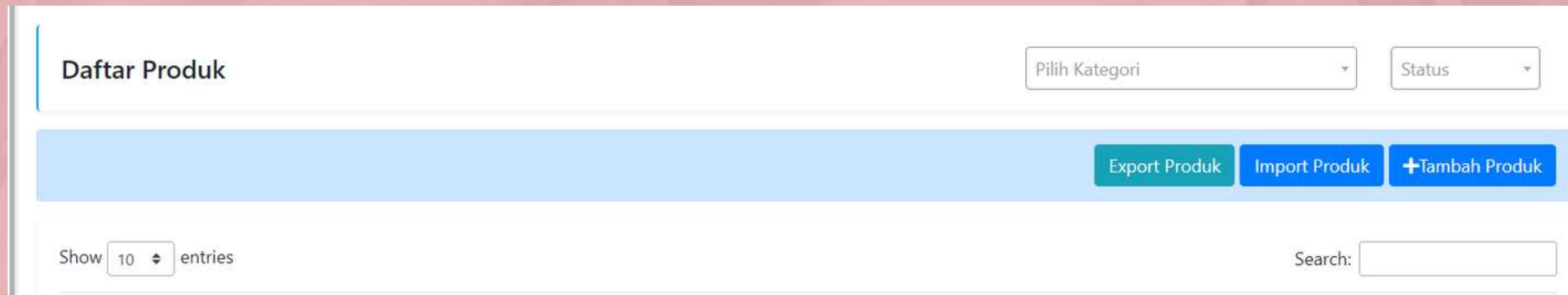
No.	Kategori	Nama	Terbit	Status	Aksi
1.	Buku Non Teks	 Buku interaktif Matematika Kelas VIII SMP/MTs Stok: Stok selalu ada. Harga: Rp58.000	Ya	Terverifikasi	   
2.	Buku Non Teks	 Buku interaktif English starter-english for.... Kelas VIII SMP/MTs Stok: Stok selalu ada. Harga: Rp65.000	Ya	Terverifikasi	   
3.	Buku Non Teks	 Buku interaktif Bahasa Indonesia Kelas VIII SMP/MTs Stok: Stok selalu ada. Harga: Rp55.000	Ya	Terverifikasi	   

 **Terverifikasi**

Untuk bisa tampil pada etalase toko dan bisa dibeli oleh satuan pendidikan, perlu status terverifikasi terlebih dahulu

Tambah Produk

Fitur tambah produk digunakan untuk menambahkan produk secara manual satu per satu

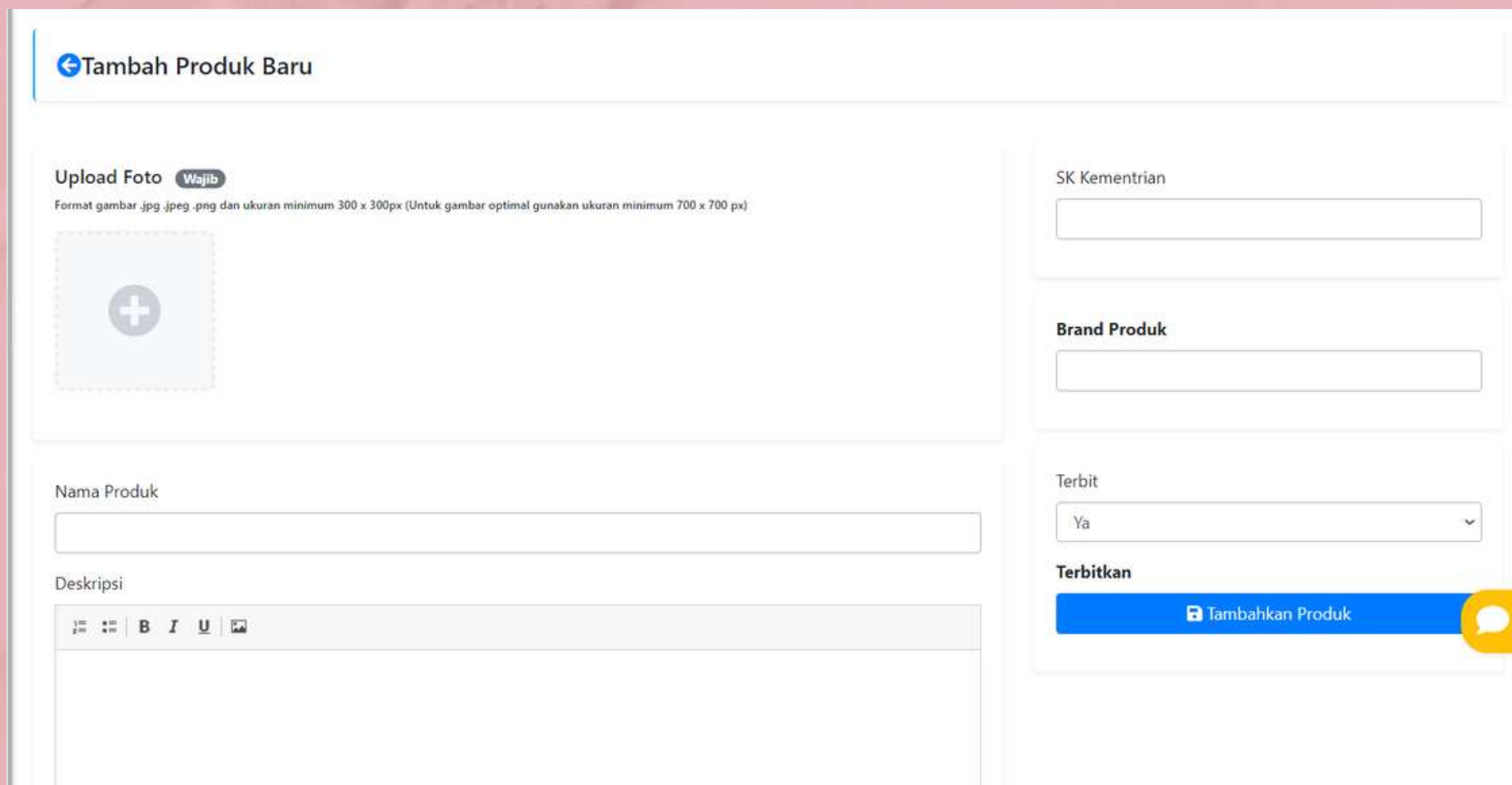


Daftar Produk

Pilih Kategori Status

Export Produk Import Produk +Tambah Produk

Show 10 entries Search:



← Tambah Produk Baru

Upload Foto **Wajib**
Format gambar .jpg .jpeg .png dan ukuran minimum 300 x 300px (Untuk gambar optimal gunakan ukuran minimum 700 x 700 px)

SK Kementrian

Brand Produk

Nama Produk

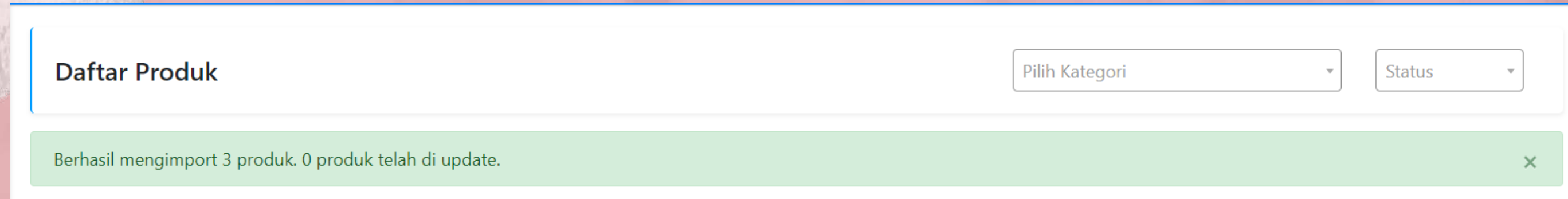
Deskripsi

Terbit
Ya

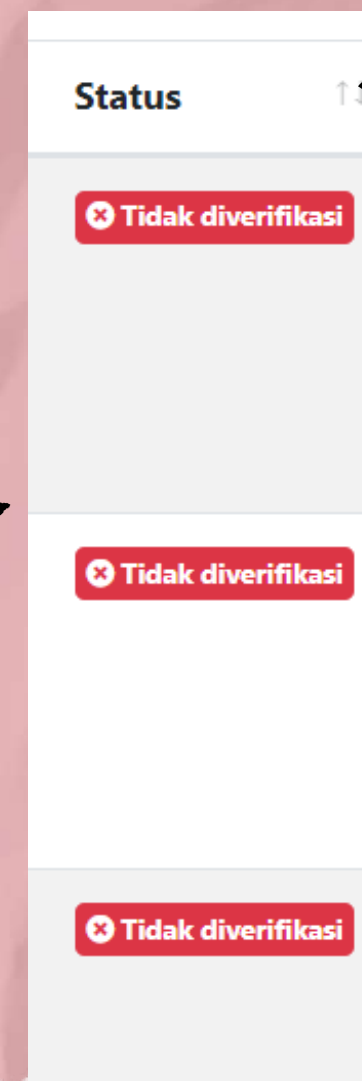
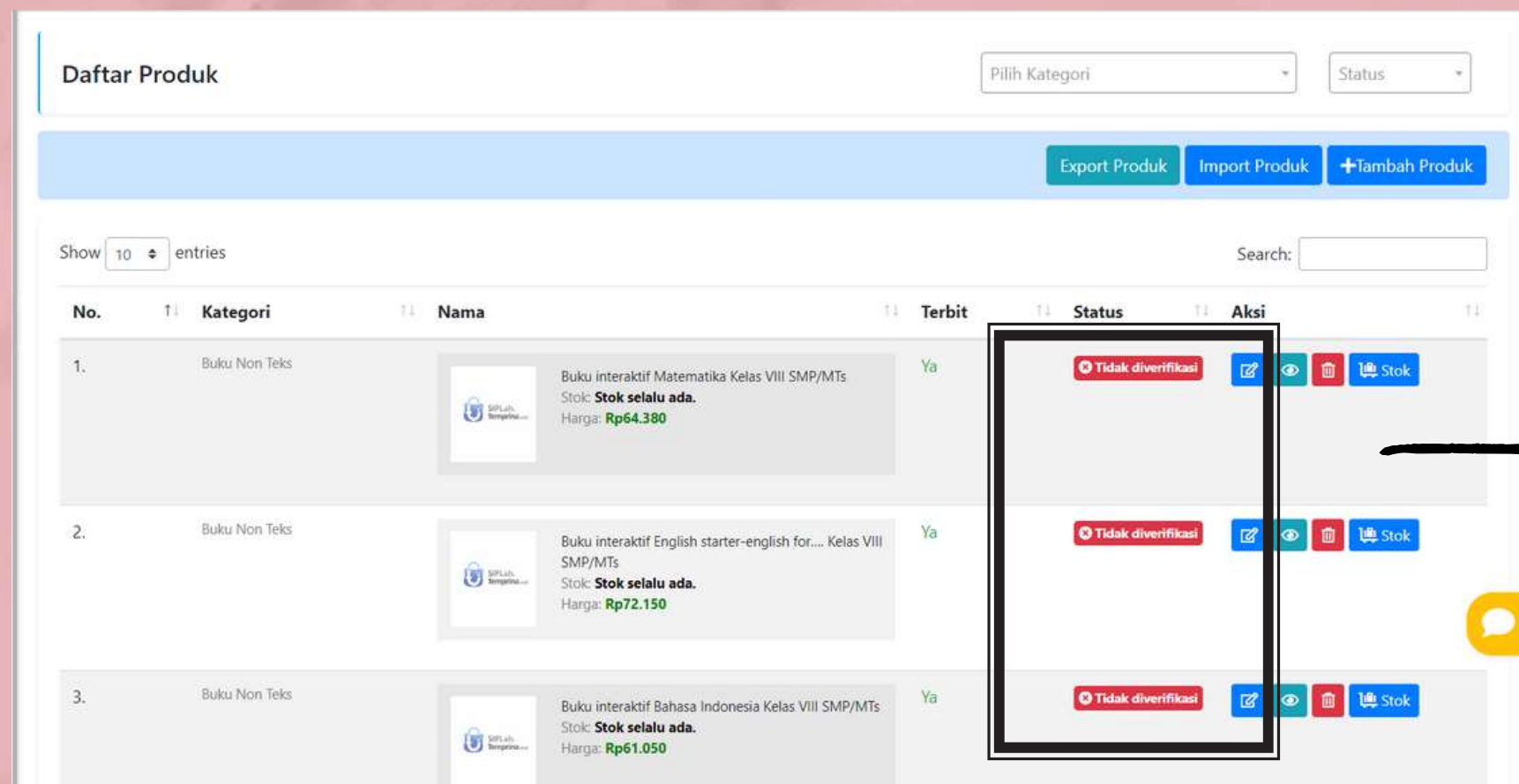
Terbitkan
Tambahkan Produk

Perlu dilakukan pengisian secara manual untuk satu produk yang akan di upload mengenai foto, nama, deskripsi, kategori, data produk, brand produk sebelum Anda bisa menambahkan produk dengan klik **“Tambah produk”**

Akan ada notifikasi ketika Anda sudah berhasil upload produk



Dan produk yang baru saja diupload akan muncul pada data produk dengan status tidak aktif. Ini menandakan perlu verifikasi admin SIPLah untuk mengaktifkan produknya dan menjadikannya tampil pada etalase Anda



Ini menandakan perlu verifikasi admin SIPLah untuk mengaktifkan produknya dan menjadikannya tampil pada etalase Anda

2 Produk Katalog

Ada dua tab atas Buku Teks (Buku dengan SK Kementerian) dan Buku Non Teks (Pengayaan), Anda bisa mengupload produk dari kedua tab tersebut

Pada fitur “cari produk” Anda bisa mengetikkan kata kunci produk yang Anda cari, misal untuk Buku Teks Seni Teater, Anda bisa ketikkan “Teater”

Tambah Produk Via Katalog

Buku Teks Buku Non Teks

Filter Buku

Buku Guru Buku Siswa

Cari produk Pilih Jenjang

Filter produk berdasarkan Buku Guru/Buku siswa tersedia atas kategori buku teks. Anda bisa menggunakan filter produk untuk mempermudah pencarian

Pilihan jenjang juga bisa dipilih untuk mengerucutkan pencarian


Setelah menemukan buku yang akan diupload dari katalog, Anda bisa mengisi jumlah stok dan berat lalu klik "Jual Produk"

Buku Teks Buku Non Teks

Filter Buku

Buku Guru Buku Siswa

Cari produk



Buku Kurikulum Merdeka_Buku Panduan Guru Seni Teater untuk SD Kelas II

Kategori : Seni Budaya SD/MI 02 Jenjang : II - SD
Jenis : Buku Guru Penerbit : KEMENTERIAN PENDIDIKAN DAN KEBUDAYAAN
ISBN : 978-602-244-661-3
Author : Septian Dwi Cahyo, Susanto

[Lihat Deskripsi](#)

Zona 1	Zona 2	Zona 3	Zona 4	Zona 5a	Zona 5b
Rp53.300	Rp55.500	Rp57.800	Rp84.400	Rp88.800	Rp111.000

Stok:

Centang untuk selalu tersedia

Berat

Stok:

Centang untuk selalu tersedia

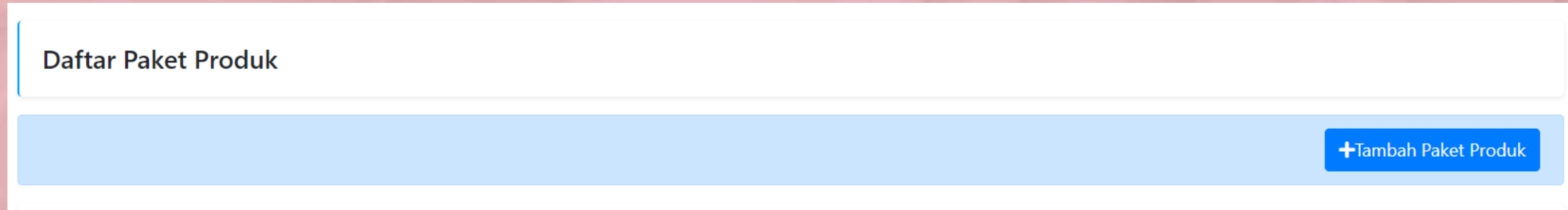
Berat

Setelah klik "Jual Produk", langkah selanjutnya menunggu produk Anda direview oleh admin mitra SIPLah untuk diverifikasi lebih lanjut bilamana sudah, maka produk Anda siap dijual



3 Produk Paket

Produk paket digunakan untuk mempermudah sekolah menambahkan barang ke keranjang dalam satu waktu. Penjual bisa menambahkan beberapa produk dalam satu produk paket

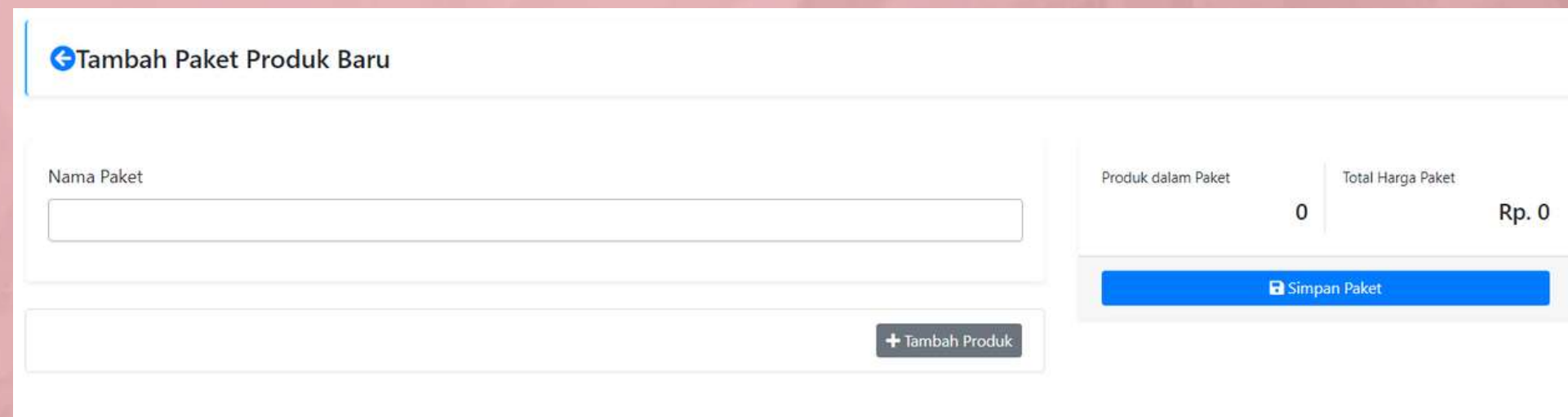


Daftar Paket Produk

+Tambah Paket Produk



Klik Tambah Paket produk



Tambah Paket Produk Baru

Nama Paket

Produk dalam Paket 0 Total Harga Paket Rp. 0

+ Tambah Produk

Simpan Paket

Isikan nama paket, lalu tambah produk yang akan digabungkan menjadi satu pada paket tersebut lalu klik Simpan Paket. Produk paket Anda sudah siap!

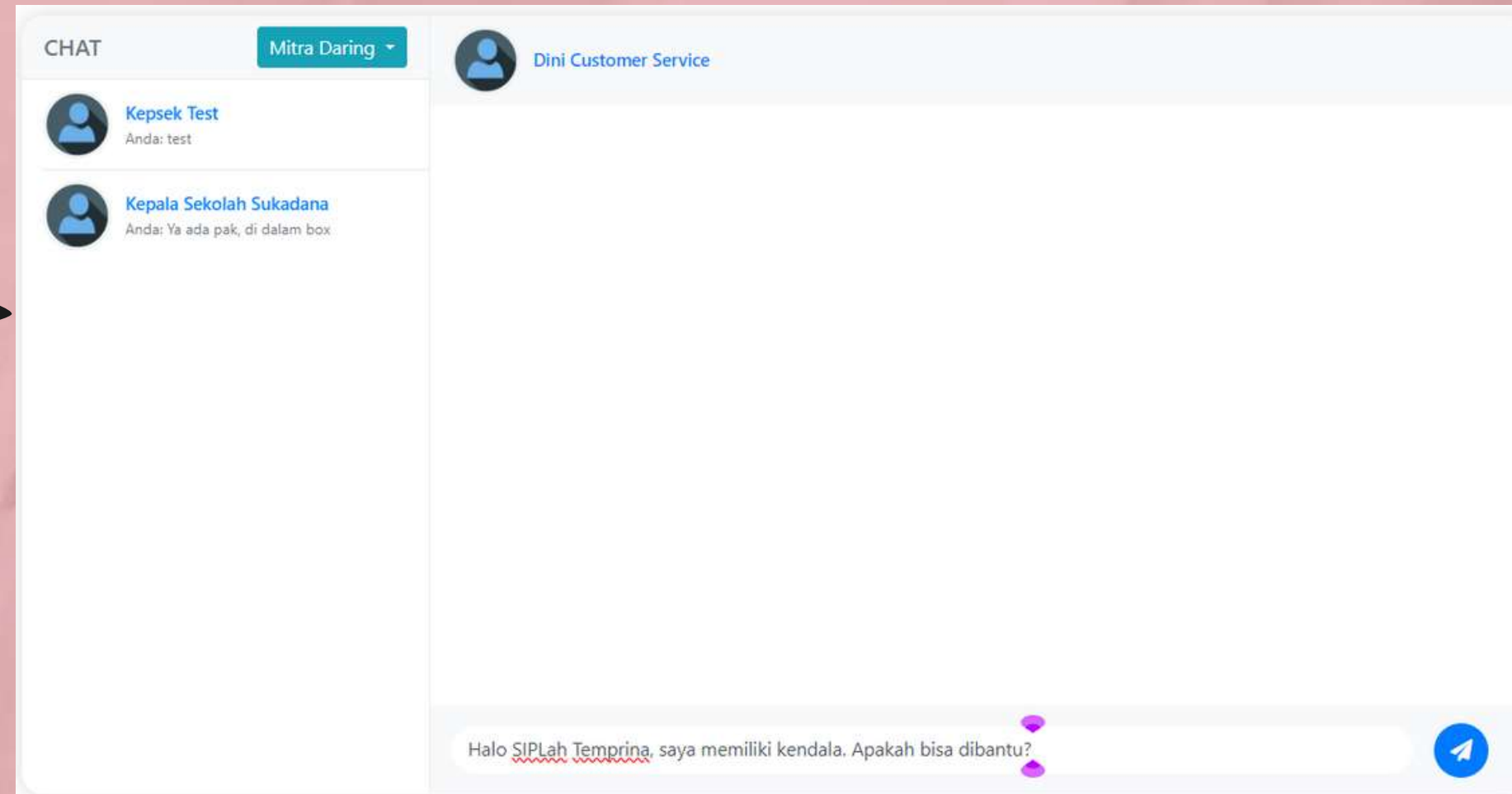
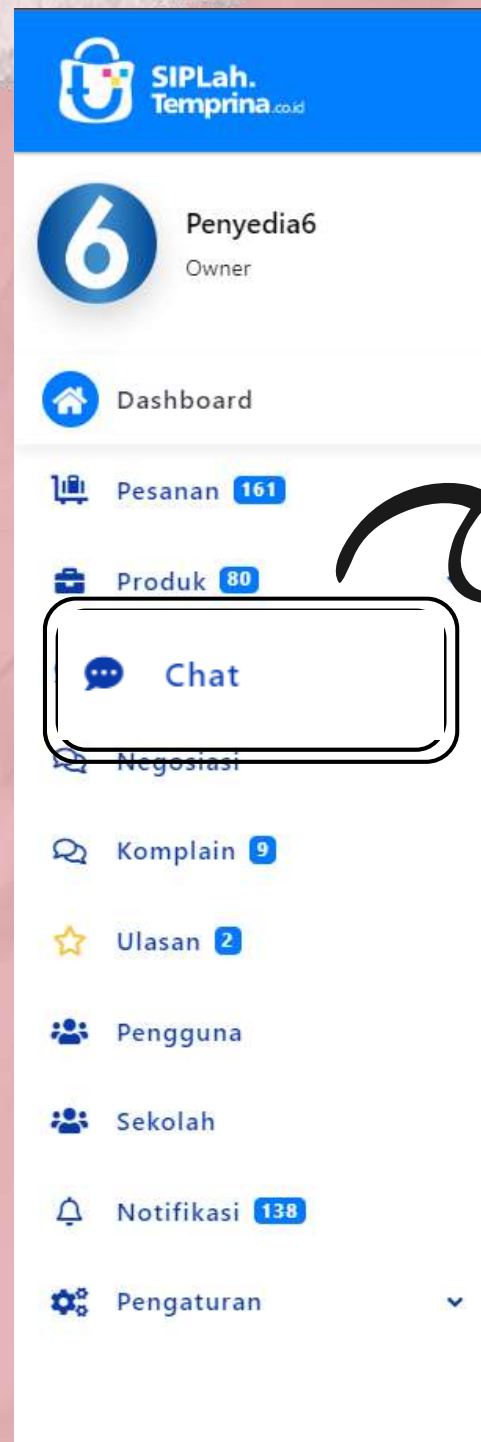
"Chat"



0811-318-200

Anda juga bisa menghubungi Admin SIPLah Temprina melalui nomor telepon berikut, baik dengan whatsapp atau pun telepon ya!

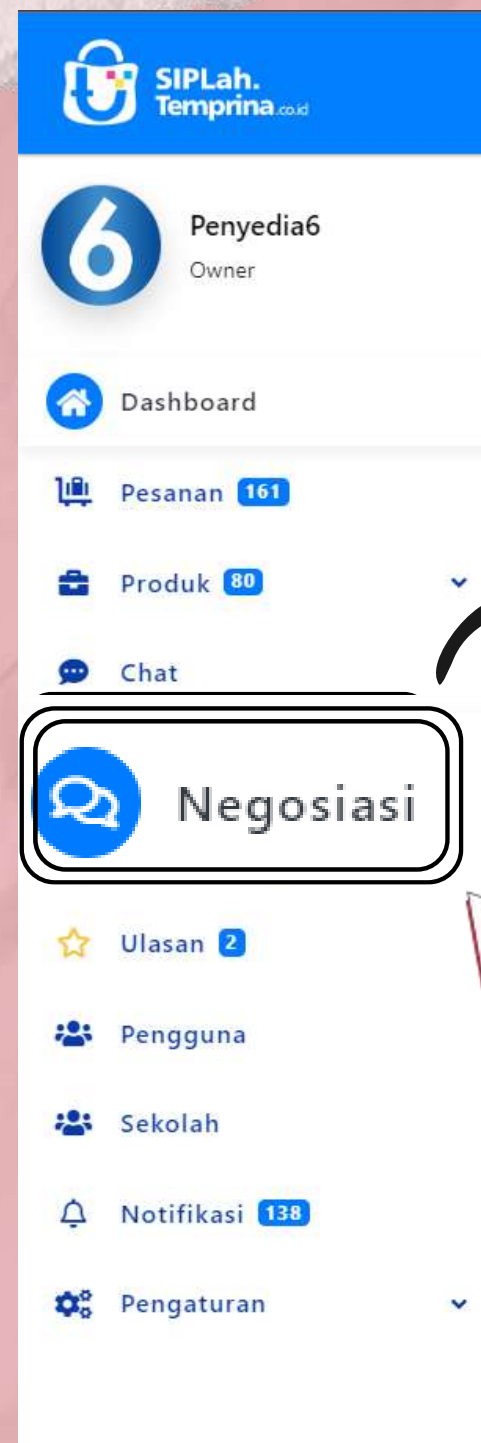
Kami akan siap untuk membantu mengatasi kendala - kendala Anda 😊



Fitur chat bisa Anda gunakan untuk berkomunikasi dengan pihak satdik tentang produk yang akan dipesan atau Anda juga bisa berkomunikasi dengan Admin SIPLah Temprina terkait kendala - kendala dalam pengoperasian SIPLah



"Negosiasi"



SIPLah.
Temprina.co.id

6 Penyedia6
Owner

Dashboard

Pesanan 161

Produk 80

Chat

Negosiasi

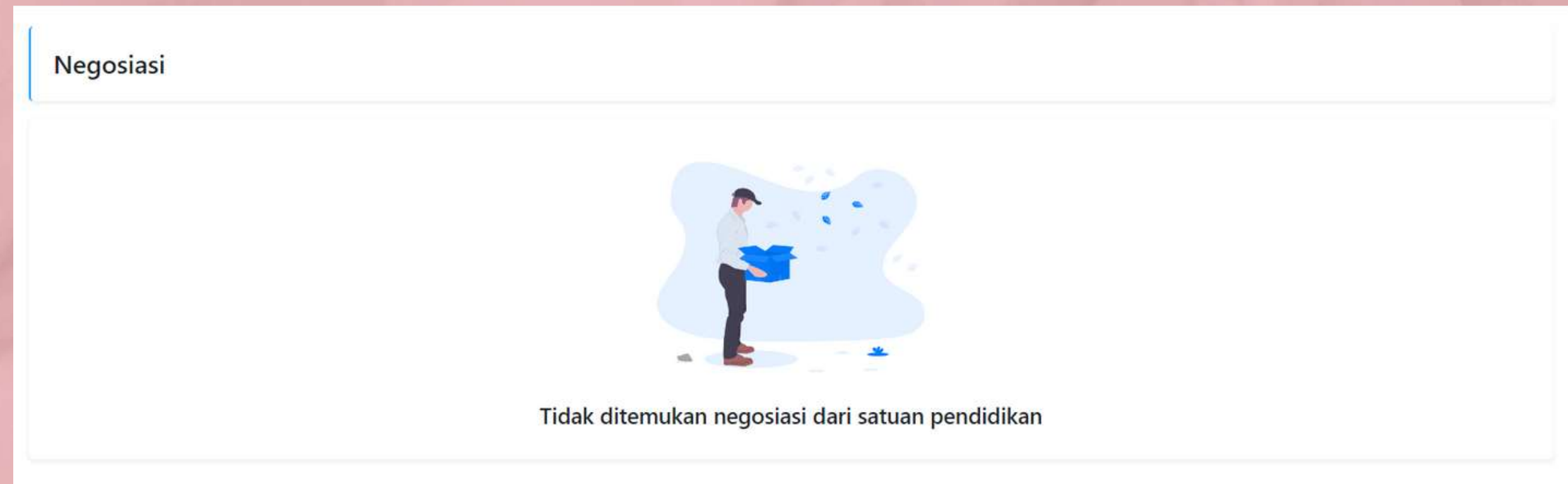
Ulasan 2

Pengguna

Sekolah

Notifikasi 138

Pengaturan



Negosiasi


Tidak ditemukan negosiasi dari satuan pendidikan

Fitur "Negosiasi" berisikan informasi tentang pesanan yang akan dilakukan aksi nego oleh pihak sekolah.
Disini penyedia bisa mengecek pesanan yang dinegokan lalu memproses lebih lanjut apakah akan disetujui/ditolak atas proses nego yang diajukan ke sekolah



"Komplain"

Terdapat beberapa informasi mengenai mekanisme komplain yang harus Anda pelajari



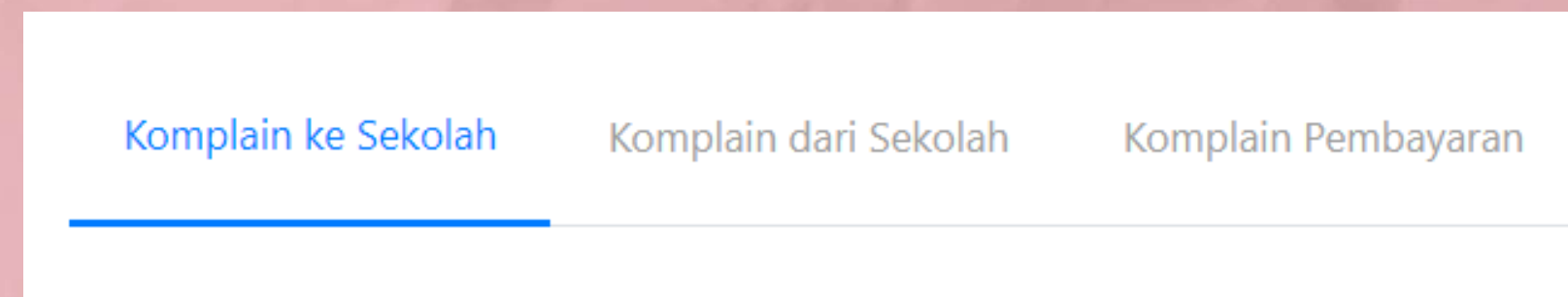
Komplain

Informasi Komplain

Diterima Rampung : Di pilih ketika kedua pihak (penyedia dan satdik) sepakat untuk melanjutkan pemesanan dengan jumlah nominal dan pesanan sesuai dengan PO awal yang telah dibuat.

Diterima Sebagian : Di pilih ketika kedua pihak (penyedia dan satdik) sepakat untuk melakukan perubahan pesanan atas beberapa item yang di pilih, nominal pesanan akan berubah sesuai dengan item yang di ubah.

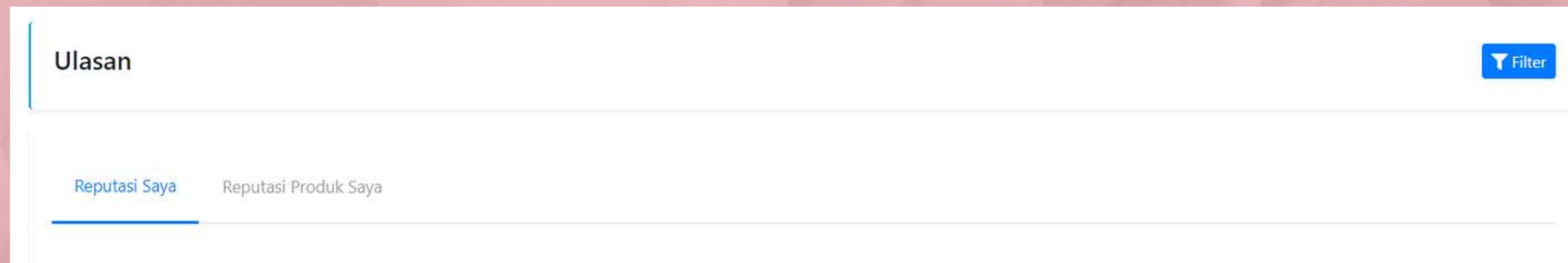
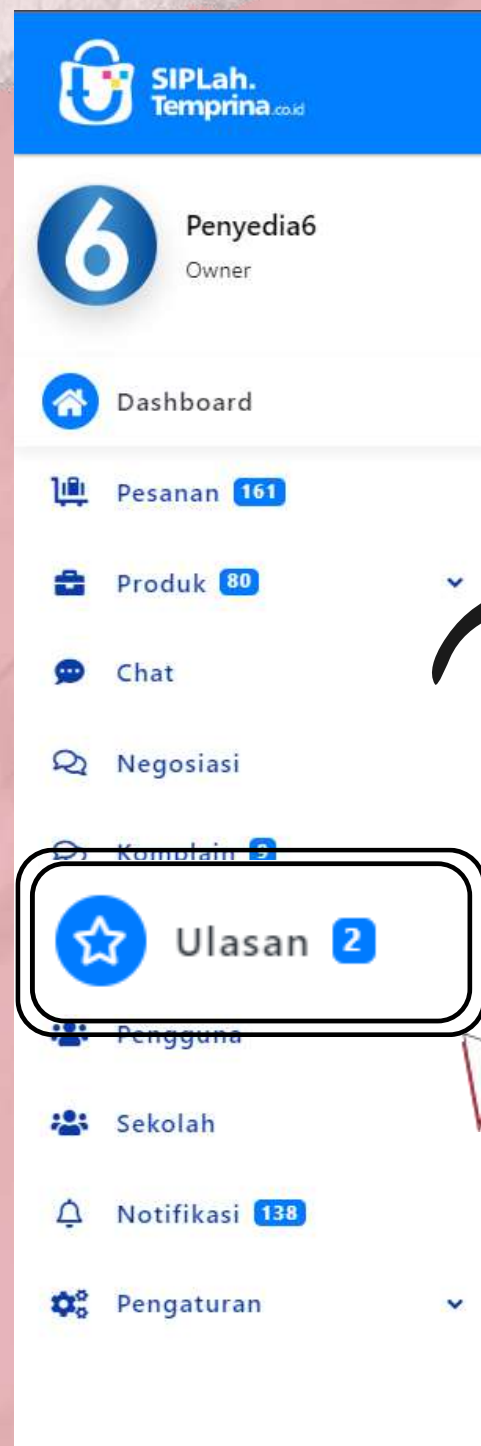
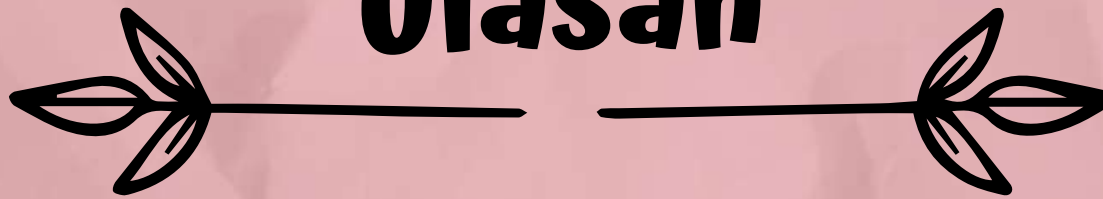
Ditolak Rampung : Di pilih ketika kedua pihak (penyedia dan satdik) sepakat untuk melakukan pembatalan atas pesanan yang di buat.



Ada 3 tab komplain,

1. Komplain ke Sekolah untuk Penjual melakukan komplain tentang pesanan terkait
2. Komplain dari Sekolah yaitu Komplain yang diajukan sekolah kepada Penjual atas pesanan yang sudah dibuat
3. Komplain Pembayaran yaitu fitur komplain bagi Penyedia kepada Mitra SIPLah atas pembayaran suatu pesanan

"Ulasan"



Reputasi Saya:

Ulasan tentang pelayanan Anda terhadap customer/satuan pendidikan

Reputasi Produk Saya:

Ulasan tentang kualitas produk Anda yang telah dibeli oleh customer/satuan pendidikan



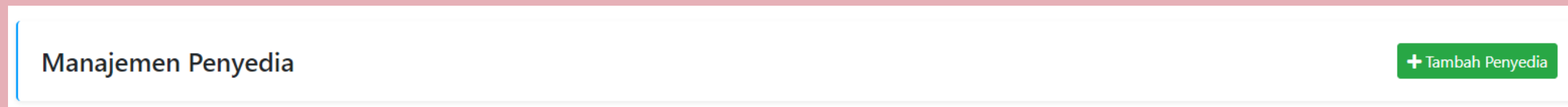
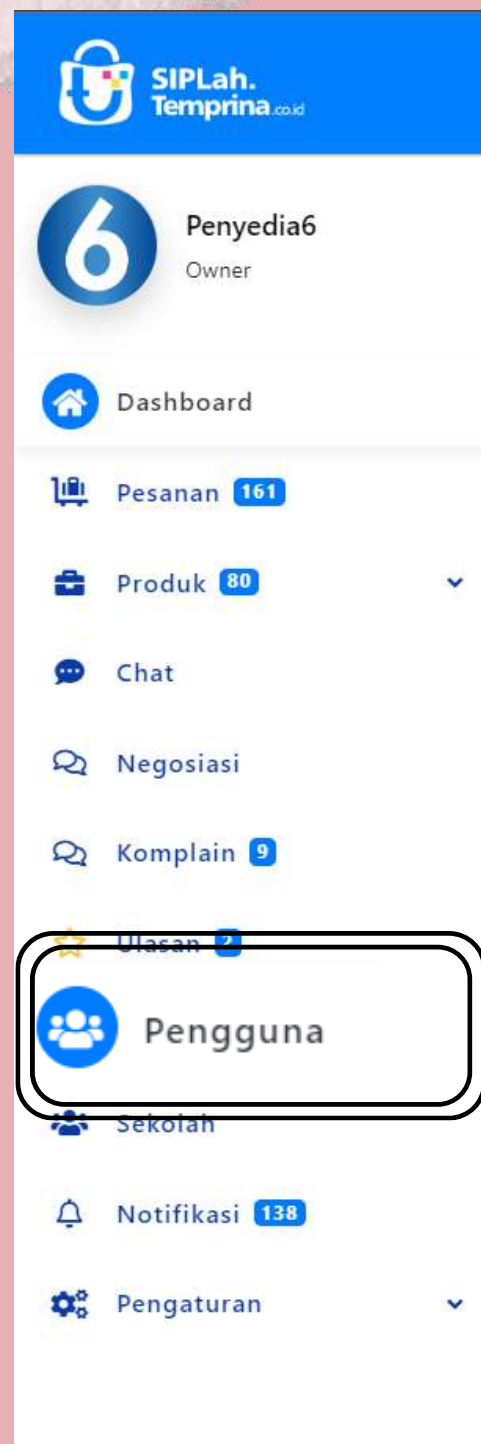
Pastikan Anda Melayani dengan baik

Sehingga mendapat five-stars dari Pelanggan



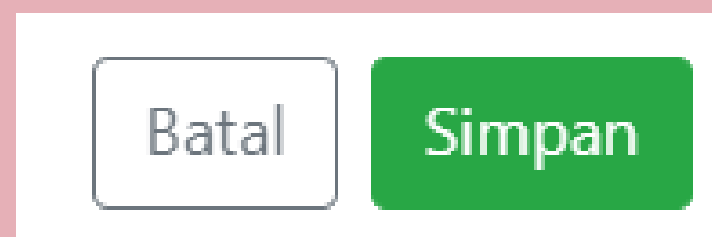
"Pengguna"

Fitur Pengguna berfungsi sebagai manajemen pengguna akun penyedia. Bilamana Pemilik Toko mempunyai Karyawan, bisa dilakukan registrasi untuk user baru di dalam satu toko yang sama untuk mempermudah monitoring kegiatan toko pada saat melakukan transaksi pada SIPLah Temprina Dengan cara:



KLIK "TAMBAH PENYEDIA"

Isikan data admin toko Anda, meliputi Nama, NIK, Jabatan, No HP, No Telepon, Email, Password (Password yang akan digunakan ketika login SIPLah)



KLIK "SIMPAN"

"Sekolah"

Pada menu "sekolah" Anda sebagai penjual dapat melihat informasi tentang satuan pendidikan yang melakukan transaksi dengan Anda, informasi tersebut berisi tentang nama dan alamat sekolah

SIPLah.
Temprina.co.id

6 Penyedia6
Owner

Dashboard

Pesanan 161

Produk 80

Chat

Negosiasi

Komplain 9

Ulasan 2

Pengguna

Sekolah

Pengaturan

Daftar Sekolah

Show 10 entries Search:

No. ↑	Nama	Alamat
1.	SDN Sukadana	Jl Raya Sukadana Desa Sukadana Kec. Tukdana Kab. Indramayu Prov. Jawa Barat
2.	SDN Triwulan	Jl. Brawijaya No.42, Telogo Gede, Triwulan, Jawa Tengah
3.	SDN Mekarsari	Jalan Raya Sungai Binti Desa Sungai Binti Kec. Sagulung Kota Batam Prov. Kepulauan Riau

Showing 1 to 3 of 3 entries

Previous 1 Next

"Notifikasi"



SIPLah.
Temprina .co.id

6 Penyedia6
Owner

- Dashboard
- Pesanan 161
- Produk 80
- Chat
- Negosiasi
- Komplain 9
- Ulasan 2
- Pengguna
- Notifikasi**
- Pengaturan

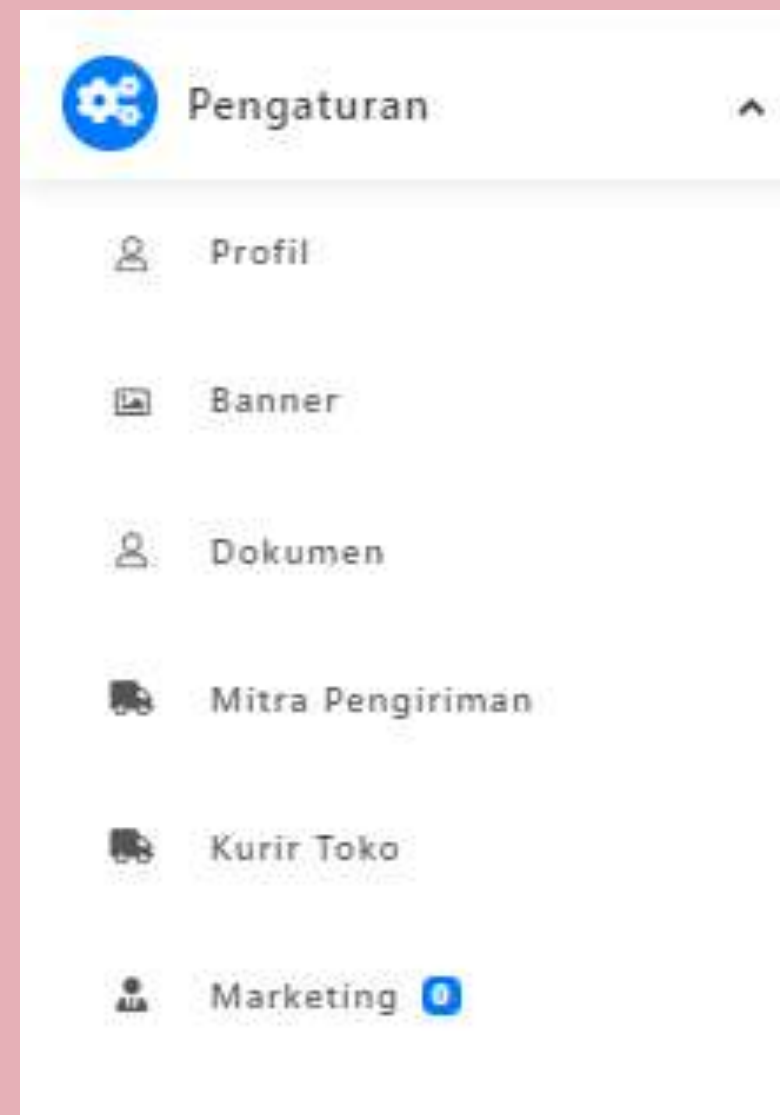
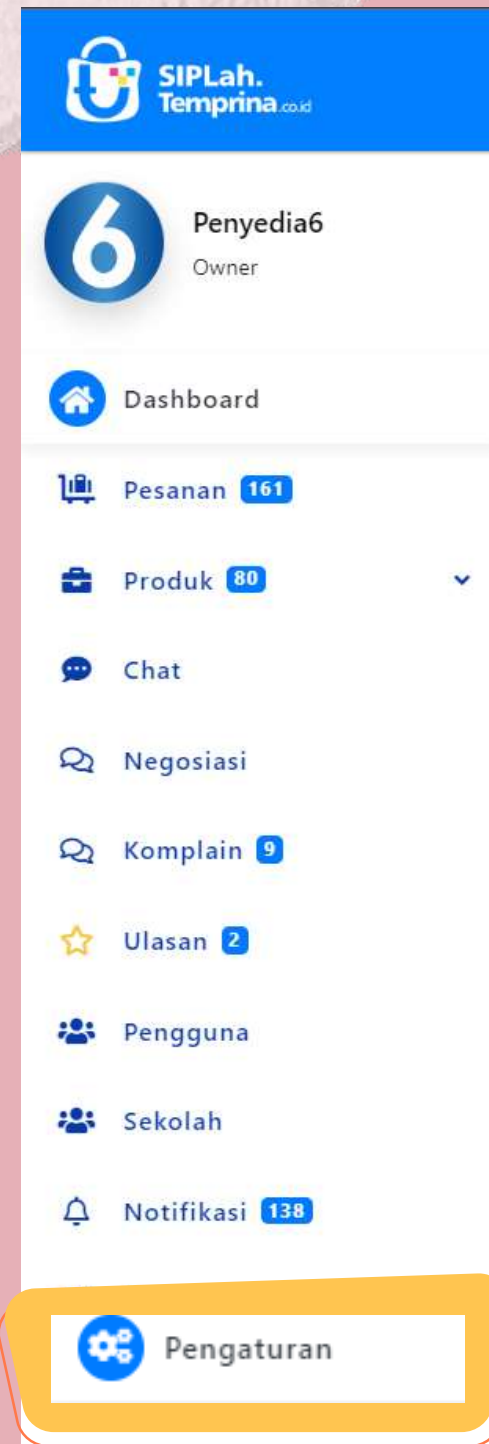
Notifikasi

Kami telah menonaktifkan (1) produk anda karena harga produk dibawah Rp100. Silahkan ubah harga produk tersebut untuk dapat di aktifasi oleh Admin SIPLah Temprina
[Tampilkan Produk](#)

Perlu ditindaklanjuti	Notifikasi
<p>2024-08-11 00:00:01 Segera konfirmasi pesanan dari UPTD SDN 1 SUKADANA yang dibuat pada 2024-08-09 17:51:03 karena hari ini adalah batas akhir konfirmasi</p> <p>Lihat Transaksi</p>	<p>2024-08-09 16:07:13 Pesanan berhasil dicairkan.</p> <p>Lihat Transaksi</p>
<p>2024-08-11 00:00:01 Segera konfirmasi pesanan dari SMP NEGERI 36 BATAM yang dibuat pada 2024-08-09 17:32:08 karena hari ini adalah batas akhir konfirmasi</p> <p>Lihat Transaksi</p>	<p>2024-08-09 16:05:18 Pembayaran telah berhasil dikonfirmasi.</p> <p>Lihat Transaksi</p>
<p>2024-08-11 00:00:01 Segera konfirmasi pesanan dari SMP NEGERI 36 BATAM yang dibuat pada 2024-08-09 15:43:25 karena hari ini adalah batas akhir konfirmasi</p> <p>Lihat Transaksi</p>	<p>2024-08-09 16:03:03 Sekolah telah menginputkan eBAST. menunggu pembayaran dari sekolah</p> <p>Lihat Transaksi</p>
<p>2024-08-11 00:00:01 Segera konfirmasi pesanan dari SMP NEGERI 36 BATAM yang dibuat pada 2024-08-09 15:39:38 karena hari ini adalah batas akhir konfirmasi</p> <p>Lihat Transaksi</p>	<p>2024-08-09 16:01:50 Pengajuan penyelesaian atas pesanan PO-94-0000332 yang dibuat tanggal 2024-08-09 09:34:05 terhadap penyedia6 shop tidak disetujui oleh Kementerian. Silahkan berkoordinasi dengan Penyedia terkait status penyelesaian kewajiban atau melaporkan kepada pusat bantuan Kementerian apabila ada sengketa. Segala konsekuensi atau risiko yang mungkin timbul dari penyelesaian transaksi adalah tanggung jawab masing-masing pelaksana pengadaan dan bukan menjadi tanggung jawab SIPLah Temprina. Pengajuan penyelesaian transaksi yang sudah dibayarkan tidak dianjurkan dan hanya dapat dilakukan berdasarkan persetujuan Kementerian.</p> <p>Lihat Transaksi</p>
<p>2024-08-11 00:00:01 Segera konfirmasi pesanan dari UPTD SDN 1 SUKADANA yang dibuat pada 2024-08-09 14:53:39 karena hari ini adalah batas akhir konfirmasi</p> <p>Lihat Transaksi</p>	

Berisikan notifikasi terkait transaksi yang dilakukan pada SIPLah Temprina meliputi pesanan yang belum dikonfirmasi yang perlu ditindaklanjuti dan notifikasi tentang pencairan dana, konfirmasi pembayaran oleh Admin Mitra SIPLah, penerbitan eBAST oleh sekolah, pengajuan penutupan transaksi melalui eskalasi yang tidak disetujui Kementerian, konfirmasi pembatalan transaksi, dan lain sebagainya

"Pengaturan"



Profil, digunakan untuk mengubah data profil Anda mengenai informasi toko, penanggungjawab, foto profil penyedia, password akun. Anda bisa mengubah data tersebut dengan cara klik “ajukan perubahan profil” pada pojok kanan atas halaman pengaturan

Banner, digunakan untuk mengubah sampul toko pada tampilan profil etalase toko. Pastikan ukuran banner Anda sudah sesuai dengan format yaitu minimal 1027px x 312px


Dokumen , digunakan untuk melakukan upload ulang bilamana da pembaruan dokumen (KTP, NPWP, NIB, SIUP) juga untuk mengupload dokumen fasilitas pajak

Mitra Pengiriman, untuk mengatur aktivasi mitra pengiriman yang sudah disediakan SIPLah Temprina

Kurir Toko, untuk menambahkan kurir toko

Data Marketing, fitur yang digunakan untuk membuat kode marketing

Selesai



Semua sudah ter set-up, Akun penyedia Anda siap digunakan pada SIPLah Temprina!

SELAMAT BERTRANSAKSI